



**BOEN**

# Husk på detaljerne

Fodpaneler  
og trappeforkantlister

“Detaljerne er ikke bare detaljerne, de udgør designet”

Charles Eames



### **Perfekte detaljer**

Detaljerne gør huset komplet. Lad trappen være et interiørelement, som skiller sig ud. Forlæng dit gulv med fodpaneler. Detaljer giver huset sammenhæng. Se på et rum som et design-projekt og vælg gulv, fodpaneler og trapper i samme udførelse. Detaljer skaber naturlig helhed i huset.

Tænk på etagerne i sammenhængen: Ofte ses en trappe tydeligst fra bunden af trappen, ikke fra toppen. Sørg for at trapperne komplementerer gulvene på begge niveauer og binder dem sammen.





Matchende lister  
giver rummet  
sammenhæng



FODPANELER OG TRAPPEFORKANTLISTER  
SOM PASSER PERFEKT TIL GULVET

Ask Andante hvid

Eg Andante hvid  
Live Pure

Farver for enhver  
stil og smag



*Når du renoverer et rum eller bygger et hus, så se efter detaljerne. Husk, at det er de små ting, som udgør et hele. Skab en tydelig sammenhæng mellem gulv, fodpaneler og trapper. Vi synes, at enkelt design sammen med smukke farver og strukturer er en perfekt kombination.*





Trapper - mere  
end bare noget  
praktisk

*Trapper er ikke bare trapper; de er også højt værdsatte elementer i indretning og design. En matchende trappe er forbindelsen, som skaber helhed og kontinuitet mellem de forskellige niveauer.*

# Origami foldeteknologi



ORIGINAL PARKET-  
OVERFLADE PÅ KANTERNE



## ***Innovativ foldeteknologi***

Med den nye foldeteknik - vi kalder den "Origami Tech" - gør en halv fas kanten mere afrundet. Den originale, industrielle overflade på kanterne bevares, fordi parketten bøjes to gange, uden at overfladen knækker. Dette resulterer i, at kanterne er lige så godt beskyttet som resten af parketgulvet.

## ***Trappeforkantlister til individuelle løsninger***

BOEN tilbyder matchende trappeforkantlister til næsten alle vore gulve og med den samme, beskyttede overflade. De mange alternativer betyder, at din drøm kan blive til virkelighed. Lige fra sidestykker for åbne trapper til indlagte, anti skrid striber for fodfæste.

Skab helhed!

- 1. Trappeforkantlister lavet af parket***
- 2. Findes til næsten alle gulve og i næsten alle farver***
- 3. Enestående styrke i selve kanten***
- 4. Kan tilpasses alle trappedesign***
- 5. Sidestykker til åbne trapper***




*"Ved at anvende vores nye fræse- og foldeteknologi overfører vi en manuel arbejdsproces til en industriel produktion, og resultatet er en perfekt tilvirkning. Således hjælper vi håndværkerne med at arbejde effektivt for at give kunden det bedste resultat"*



# Din trappe. Dit valg.

*Når du vælger din trappe, så vælg det design, som føles rigtigt for dig. Vælg et trappe-design, som passer til din stil og dit hus. Overfladen kan skabe spændende kontraster eller den kan passe ind med resten af interiøret. Ved at bruge det samme gulv i hele området skabes en tydelig helhed.*



## **Åbne trapper**

Moderne, let og elegant. Åbne trapper kan skabe et iøjefaldende statement. Belagt med trægulv fremhæves varme og naturlighed.



## **Klassiske trapper**

Trætrapper har sin egne charme og løfter rummet med udseende og varme. Der kræves præcision og erfaring, for at håndværkeren kan levere det bedste resultat.




## **Tænk på sikkerheden**

Alle vores trappeforkantlister kan leveres med nedfældede, anti skrid striber for fodfæste. Det hjælper dig også med at se selve trinnet og giver ekstra sikkerhed.

## **Simpel montering**

Gør dine trapper helt enestående! Bestil trappeforkantlister og tilhørende sidestykker, som dækker de åbne sider af trinnene. Sidestykker og forkantlister matcher perfekt, i og med at de har samme overflade som dit gulv. Sidestykkerne findes i op til fuld størrelse af en parket bræt. Disse sidestykker kan formonteres på trappeforkantlisterne.



## **Sammenhæng**

BOEN tilbyder trappeforkantlister med bredere grund (op til 154 mm) for at sikre perfekt overgang mellem trappe og plankegulv. Det skaber en sømløs og perfekt sammenhæng mellem trappe og gulv. Imponerende, når der lægges brede planker.

# Profiloversigt

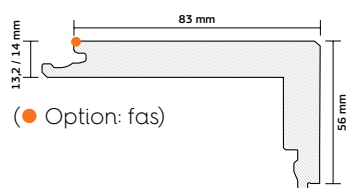
*Vi tilbyder trappeforkantlister lavet af parketgulve i næsten alle BOENs farver, overflader og formater.*

## Trappeforkantlister for klassiske, lukkede trapper

► **Indhold:** Sælges kun i pakker af 2 stk.

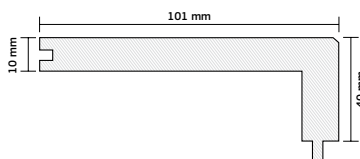
### 5G Click 3-lags produkter

56 x 83 x 2200 mm. Click profil på både grund- og stødtrinet.



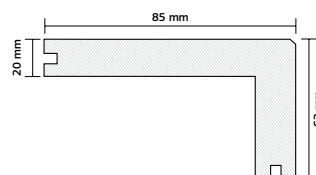
### BOEN 2-lags produkter

40 x 101 x 1150 mm. Not/fer profil på både grund- og stødtrinet.



### Chalet/Chaletino plank

62 x 85 x 1370 mm. Not/fer profil på både grund- og stødtrinet.

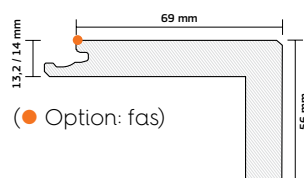


## Trappeforkantlister for åbne trapper

► **Indhold:** Sælges kun i pakker af 2 stk.

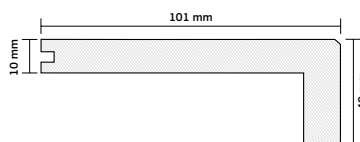
### 5G Click 3-lags produkter

56 x 69 x 2200 mm. Click profil på grundtrinet og lukket ende med finér på stødtrinet.



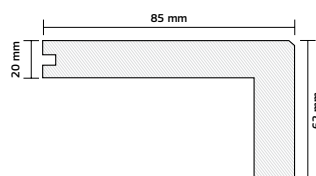
### BOEN 2-lags produkter

40 x 101 x 1150 mm. Not/fer profil på grundtrinet og lukket ende med finér på stødtrinet.



### Chalet/Chaletino plank

62 x 85 x 1370 mm. Not/fer profil på grundtrinet og lukket ende med finér på stødtrinet.



## Findes på forespørgsel:

- Forskellige grund- og stødtrin.
- Slidlag til parket for tildækning af åbne trappesider. Mål 3,5 x 700 x max. 100 mm. Lamellerne har 4-sidig fas.
- Anti skrid striber i to bredder (1 cm, 2 cm).
- Trappeforkantlister til 2-lags produkter: Traffic, Prestige.
- Trappeforkantlister til Chalet/Chaletino.
- Trappeforkantlister med 14 mm not og fer profil.



● Farver til anti skrid striber

For mere information, kontakt BOENs salgsteam.

# Vores fodpaneler



*Eg White Nights*

BOEN tilbyder fodpaneler lavet af parket og finér lister i samme farve som gulvet.

## MATCHENDE FODPANELER



*Eg Traditional Chalet*



*Eg Traditional hvid*

*Vælg fodpaneler i samme farve som dit parketgulv og skab en smuk ramme, som gør rummet større.*

### ***Det er detaljen, som tæller***


Skab harmoni med fodpaneler i samme udførelse som gulvet. Dette gør, at gulvet synes større. Find balancen; det er detaljerne, som skaber helheden - og hjemmet. BOEN tilbyder fodpaneler lavet af parket, hvilket sikrer, at dine fodpaneler har nøjagtig samme farve og udførelse som gulvet. I sortimentet har vi også fodpaneler af finér i alle BOENS gulv-farver.

BOEN tilbyder fodpaneler til alle vore gulve. Kontakt vores salgsteam for mere detaljeret information.

### ***Smukt***

Brug af samme parketfarve er en detalje, som understreger gulvets linier. Husk at hvide paneler indrammer vægfladen, men skaber afstand til gulvet. Matchende paneler derimod virker som om, de trækker gulvet op på væggen, så rummet virker større.





### ***Fodpaneler lavet af parket***

Disse fodpaneler er fremstillet af parketbrædder, så de passer perfekt til gulvet. Brædderne er "bøjlet", uden at overfladen brydes ved kanten. Træmønsteret fortsætter rundt om kanten.

- ▶ Moderne design med afrundet kant
- ▶ Enestående styrke i kanten
- ▶ Perfekt match med gulvet
- ▶ Fås i næsten alle farver og overflader
- ▶ **Indhold:** Sælges kun i pakker af 2 stk.
- ▶ **Dimensioner:** 14 x 55 x 2180 mm



### ***Fodpaneler af finér***

Vore paneler af finér findes i alle BOENS gulvfarver. De har afrundede kanter og et toplag på 0,5 mm af finér. Med en tykkelse på 16 mm er disse paneler specielt egnede til at dække større ekspansionsfuger.

- ▶ **Indhold:** 1 pakke - 10 stk.
- ▶ **Dimensioner:** 16 x 58 x 2400 mm



*Eg Pearl*

# BOEN underlag

*Det er vigtigt at vælge det rigtige underlag for at beskytte gulvet mod fugt samt forhindre knirkelyde, lydspredning og rumklang.*



## **Maxima**

Dette parketunderlag lægges direkte på undergulv af træ. Underlaget har god densitet, hvilket reducerer bevægelser i gulvfladen, og er med god trinlyds-dæmpning det bedste valg på etageadskillelse. Hvis gulvet skal lægges ned på beton, skal der bruges en dampspærre.

- ▶ Perfekt på undergulv af træ på grund af god densitet (120kg/m<sup>3</sup>).
- ▶ På beton/letbeton må der først lægges en minimum 0,2 mm plastfolie som dampspærre.
- ▶ Reducerer rumlyd/trommelyd op til 16 %.
- ▶ Bedste valg på etageadskillelse på grund af god trinlydsdæmpning – op til 21 dB.



## **Boengard**

Hvis du skal lægge parket ned på beton, skal du bruge en plastfolie som dampspærre. Dette behøver du ikke med BoenGard, da selve underlaget, plastfolien og tape er samlet i ét produkt. Kombinationen er praktisk og tidsbesparende, når du skal lægge ned på beton. Underlaget har samme, høje kvalitet som Maxima.

- ▶ Tidsbesparende, når du lægger parket ned på beton.
- ▶ Bruges aldrig på undergulv af træ!
- ▶ Praktisk kombi-underlag med plastfolie, underlag med rigtig densitet (100 kg/m<sup>3</sup>) og tape i ét produkt.
- ▶ Reducerer rumlyd/trommelyd op til 10%.
- ▶ Trinlydsdæmpende op til 20 dB.



## **Viscoh Air**

Høj kvalitet polyolefin-skum underlag til alle typer undergulv. Dette underlag er baseret på ny teknologi og har enestående karakteristikker med hensyn til såvel støjreduktion som evne til at modstå både statisk og dynamisk belastning.

- ▶ Kan anvendes på alle typer undergulv, særdeles god formstabilitet.
- ▶ Brug eventuelt en 0,2 mm plastfolie som dampspærre.
- ▶ Reducerer rumlyd/trommelyd op til 30 %.
- ▶ Trinlydsdæmpende op til 20 dB.
- ▶ Bedste valg, når dæmpning af både rum- og trinlyd er vigtig.

## **Godt at vide**

- ▶ Undergulvet skal generelt være tørt, plant og bærende. Undergulv af beton skal være fri for ujævnheder, cementklumper etc. Tolerancegrænsen er ± 3 mm per 2 m retholdt.
- ▶ Dampspærre. Parketten må ikke udsættes for fugtighed fra undergulvet. Er undergulvet af beton, skal du altid lægge en dampspærre.
- ▶ Trinlyd. Strukturbåret støj – opfattes særlig i etagen under trægulvet.
- ▶ Rumlyd/trommelyd. Lyden/støjen i selve rummet.
- ▶ Stabilitet. Et underlag med højere densitet og/eller højere formstabilitet modvirker bevægelser i gulvfladen, knirkelyde og støj. Derfor anbefaler BOEN udelukkende underlagsprodukter med minimum 50 kg/m<sup>3</sup> densitet og med god formstabilitet.

# Rengøring & vedligehold

Uanset hvilken overflade finish du har valgt, har vi de rigtige plejeprodukter til dig

***Pas på dit gulv, så holder det sig smukt hele livet.***

For at få mest glæde af dit gulv skal du vælge egnede rengørings- og plejeprodukter. Vi tilbyder en stribe produkter til rengøring og vedligehold, som passer til præcis det gulv, du har valgt.



PAS GODT PÅ  
DIT GULV



*Eg Andante hvid*  
Live Pure


Til gulvvask skal produkterne være tilpasset overfladebehandlingen. Vi anbefaler, at lakerede gulve rengøres med syntetisk sæbe (som BOEN Cleaner) og olierede gulve med fedtholdig sæbe (som BOEN Floor Soap).

Træ er følsomt over for vand, og vi anbefaler dig at bruge en hårdt opvredet klud. Eventuelt spild på gulvet bør fjernes med det samme.

Med jævne mellemrum bør du vedligeholde gulvet med egnede produkter (olie, bonevoks, evt lak). Det gør gulvet slidstærkt og slidte overflader får glansen tilbage.



YOUR STYLE · YOUR FLOOR



Find din  
yndlingsgulv!

Oplev det perfekte gulv  
i vores digitale showroom på:  
[boen.com/da-dk/produkter/parkett/](https://boen.com/da-dk/produkter/parkett/)

**BOEN Danmark**  
World Trade Center  
Borupvang 3  
2750 Ballerup  
Tlf. +45 41 41 26 25  
[info-dk@boen.com](mailto:info-dk@boen.com)

[boen.com](https://boen.com)

