

Selezioni BOEN

Il legno è un prodotto naturale. Alcune essenze, come il faggio sono caratterizzate da venature relativamente discrete, mentre altre come il rovere hanno una struttura ricca che varia da tonalità tenui a rustiche. Offriamo una vasta scelta per ogni esigenza.



CALMO

Rigato, Rigato largo, mezza fiamma, assenza di nodo.



VIVACE

Aspetto naturale con nodi da piccoli a medi; variazioni di colore dovute alla presenza di alburo e durame.



RUSTICO

Fiamma anche scura; nodi grandi anche spaccati e alburo; un'ampia gamma di colori.

	CALMO	VIVACE	RUSTICO
<i>Select, Adagio</i>	████████████████████		
<i>Andante, Nature</i>		████████████████████	
<i>Finale, Concerto, Contract, Basic</i>		████████████████████	
<i>Animoso, Bellevue, Country, Vivace, Rustic, Traditional</i>			████████████████████
<i>Marcato, Baltic</i>			████████████████████
<i>Vivo, Canyon</i>			████████████████████
<i>Espressivo</i>			████████████████████

Plance, Finesse e Maxi presentano tonalità secondo EN 13489, classe libera (classe Boen).
Tolda di nave, Prestige e Traffic presentano tonalità secondo ○, △ e □ in base a EN 13489.

Il legno è un prodotto della natura, ogni albero ha una struttura e una combinazione cromatica unica. Un'immagine o un campione non potrà quindi mai riuscire a ricreare l'effetto d'insieme di un pavimento finito. Inoltre, bisogna tenere conto del fatto che il colore potrebbe cambiare leggermente in base all'esposizione alla luce. In linea generale, le essenze più scure hanno la tendenza ad assumere una tonalità più dorata, mentre quelle più chiare tenderanno a scurirsi leggermente.

Animoso

Criteria di selezione



Nodi ammessi:

- ▶ Nodi fessurati fino a 5 cm (diam.)
- ▶ Nodi (sani) pieni fino a 5 cm (diam.)
- ▶ Nodi (stuccati) fino a 3 cm (diam.)
- ▶ Nodi sul bordo
- ▶ Spaccature continue o corteccia infiltrante, max. 15 cm di lunghezza, max. 5 mm di larghezza (2 per frisa)
- ▶ Spaccature minime, max. 3 cm di lunghezza
- ▶ Midollo massiccio
- ▶ Macchie

Alburno / Variazioni cromatiche ammesse:

- ▶ Alburno non ammesso*
- ▶ Anelli ammessi

Differenze di colore ammesse:

- ▶ Variazioni di media entità a livello di colore
- ▶ Lievi segni d'acqua occasionali
- ▶ Estremità scure


Struttura del legno ammessa:

- ▶ Fibratura a figura speculare / midollo
- ▶ Tessitura delle frise con segatura di quarto e radiale (Rift)
- ▶ Fori di insetti e tarlature occasionali (max. 5 per frisa)

*La selezione Animoso Mix ammette la presenza di alburno e scoloriture; queste caratteristiche naturalmente presenti nel legno possono essere rese meno evidenti dai pigmenti di colore utilizzati nel trattamento di finitura della superficie. Questa selezione è utilizzata nei seguenti toni di colore: Rovere Grey Pepper, Grey Harmony, Horizon, India Grey, Brazilian Brown, Soft Brown, Medium Grey, Fresh White, Rovere Semi Smoked, Rovere Semi Smoked bianco.

Generale

Caratteristiche Rovere



Caratteristiche principali:

- ▶ Tessitura delle frise con segatura di quarto e radiale (Rift)



Caratteristiche principali:

- ▶ Alburno




Caratteristiche principali:

- ▶ Anelli



Caratteristiche principali:

- ▶ Figure speculari




Caratteristiche principali:

- ▶ Nodi, sani e aderenti



Caratteristiche principali:

- ▶ Nodi piatti e morti (non aderenti)




Caratteristiche principali:

- ▶ Nodi fessurati




Caratteristiche principali:

- ▶ Macchie



Caratteristiche principali:

- ▶ Corteccia infiltrante



Caratteristiche principali:

- ▶ Colpo di fulmine