

# BOEN- Sortierungen

Sie erhalten einen Eindruck von den Sortierungen im BOEN Floor Studio.

[boen.de](http://boen.de)

*Holz ist ein Produkt der Natur. Einige Holzarten - wie z.B. Buche - besitzen eine relativ ruhige Maserung. Andere wiederum - z.B. Eiche - gibt es in reichen Facetten von gleichmäßigem bis rustikalem Wuchs. Wählen Sie das für Sie geeignete Produkt.*



## RUHIG

Ruhige, ausgewählte Sortierung, gleichmäßiger Wuchs und kleine Äste. Stehende und liegende Jahresringe.



## LEBENDIG

Eine natürliche Sortierung mit kleinen bis mittleren Ästen, leichte Farbunterschiede durch Splint und Braunkern.



## RUSTIKAL

Reichhaltige Struktur und lebhafter Wuchs, größere Äste und Splint, reiches Spektrum an Farben.

	RUHIG	LEBENDIG	RUSTIKAL
<b>Select</b>	████████████████████		
<b>Adagio, Andante, Nature</b>	██		
<b>Finale, Concerto, Contract, Basic</b>		██	
<b>Animoso, Bellevue, Country, Vivace, Rustic, Traditional</b>			██
<b>Marcato, Baltic</b>			██
<b>Vivo, Canyon</b>			██
<b>Espressivo</b>			██

Landhausdielen, Finesse und Maxi werden nach der freien Klasse (Boen Class) entsprechend EN 13489 sortiert. Die Sortierungen der Schiffsböden, Prestige und Traffic entsprechen ○, △ und □ nach EN 13489.

**Holz ist ein Naturprodukt** - jeder Baum hat seine eigene Maserung und eine individuelle Farbkombination. Ein Bild oder Muster kann Ihnen daher niemals die tatsächliche Wirkung des fertigen Bodens im Raum vermitteln. Beachten Sie auch, dass Farbveränderungen durch Lichteinfall möglich ist. Zur Orientierung: dunklere Hölzer nehmen mit der Zeit einen eher goldfarbenen Farbton an, während hellere Hölzer leicht nachdunkeln. Offene Äste werden mit Spachtel verfüllt. Es kann zu kleinen Abrissfugen zwischen Spachtel und Holz kommen.

# Espressivo

## Sortierbeschreibung



### Äste, erlaubt:

- ▶ Kreuzrisse nicht im Durchmesser beschränkt
- ▶ Äste (gesund) sind nicht im Durchmesser beschränkt
- ▶ Äste (gespachtelt) bis 9x5cm
- ▶ Äste am Rand
- ▶ Regelmäßige Risse oder Rindeneinwuchs, max. 25mm in der Breite, Länge nicht beschränkt
- ▶ Kleinere Risse
- ▶ Solide Kernrisse

### Erlaubte Splint-/Farbunterschiede:

- ▶ Keine Beschränkung
- ▶ Mondringe erlaubt

### Erlaubte Farbunterschiede:


- ▶ Alle möglichen Farbunterschiede
- ▶ Gelegentlich weiße Wasserflecken
- ▶ Dunkle Enden

### Erlaubte Holzstruktur:

- ▶ Spiegel/Markstrahl
- ▶ Liegende und stehende Jahresringe
- ▶ Schädlingsbefall/Wurmlöcher (bis zu 1/2 Dielenlänge)


# General

## *Eiche-Merkmale*



**Hauptmerkmale:**

- ▶ Liegende und stehende Jahresringe




**Hauptmerkmale:**

- ▶ Splintholz




**Hauptmerkmale:**

- ▶ Mondringe



**Hauptmerkmale:**

- ▶ Spiegel



**Hauptmerkmale:**

- ▶ Äste, gesund



**Hauptmerkmale:**

- ▶ Flügeläste und gefüllte Äste



**Hauptmerkmale:**

- ▶ Kreuzrisse




**Hauptmerkmale:**

- ▶ Katzenfüße



**Hauptmerkmale:**

- ▶ Rindeneinwuchs



**Hauptmerkmale:**

- ▶ Blitzrisse