

YOUR STYLE. YOUR FLOOR.



LAD DIG INSPIRERE

Find stilen – find gulvet

INDHOLD


DEL 1 / INSPIRATION

- 04 TRENDS I TIDEN
- 05 TRENDS MØDER GULV
- 06 BLACK TREND
- 08 PAUSE TREND
- 10 ESSENTIAL TREND
- 12 EXQUISITE
- 14 FIRE STILRETNINGER
- 16 PURE NORDIC
- 30 MODERN RUSTIC
- 44 URBAN CONTRAST
- 58 CLASSIC ELEGANCE

DEL 2 / INFORMATION

- 72 SÅDAN VÆLGER DU GULV
- 72 TRIN 1: VÆLG STIL
- 74 TRIN 2: VÆLG FARVE
- 78 TRIN 3: VÆLG GULV TYPE
- 79 TRIN 4: VÆLG OVERFLADE
- 80 TILBEHØR
- 81 RENGØRING OG VEDLIGEHOLDELSE
- 82 BOENS SORTERINGSBEGREP
- 83 MILJØ
- 84 BOENS KVALITET
- 86 PRODUCENTER OG ADRESSER
- 87 BOEN PRODUKTLISTE

For mere information
boen.dk



YOUR STYLE YOUR FLOOR

Trends inden for indretning er i konstant ændring, og derfor elsker vi vores arbejde! Nu har vi taget pulsen på tidens tendenser og har glæden af at dele det vi finder, og måske nogen gode ideer, med dig. Her kan du se, hvordan møbler, pyntegenstande, tæpper og farver skaber harmoni, sjæl og særpræg i hjemmet.

Fire retninger

I samarbejde med stileksperter har vi defineret fire stilretninger og sorteret vore gulve efter dem: Pure Nordic, Modern Rustic, Urban Contrast og Classic Elegance. Alle fire har en historisk baggrund, men aktualiseres konstant med nyt design og tidens modifarver.

Vigtige valg

Du finder BOENs gulve over hele verden og i alle slags hjem. Kvaliteten er en selvfølge, mens stilen og udtrykket varierer. For vi har alle vores helt personlige stil, som også gulvet skal passe til og dermed bidrage til et harmonisk hjem for dig og familien.

Det skal være en fornøjelse at vælge parket – så brug dette katalog som inspirationskilde og guide. Under hver af de fire stilretninger fremhæver vi nogen typiske farver, detaljer, materialer, møbler og tilbehør, for at gøre det enklere for dig at definere din personlige stil.

Brug guiden for lettere at kunne vælge gulv. Vi vil gerne, trin for trin, lede dig frem til lige din stil – og lige dit gulv. Vi håber at kunne inspirere dig!

Med venlig hilsen

BOEN

TRENDS I TIDEN

Vi i BOEN er naturligvis først og fremmest eksperter på parket. Men med i teamet har vi en af Europas mest dedikerede trend- og interiørekspert.

Gudy Herder er på konstant udkik efter nye trends rundt omkring i verden. Ikke bare hjælper hun os med udviklingen af trendy gulve; men vi kan også viderefordre hendes værdifulde tips omkring

interiørdesign. Så vi er rigtig glade for at have Gudy med på holdet. Brug hendes erfaring og kundskab til et både bedre og lettere valg af gulv.

Gudy Herder TREND EKSPERT

Gudy er en mester i collager! Hun bygger de fineste interiører – sammensat af elementer inden for farve, form, design og materiale. Collagerne bruger hun til at visualisere, hvordan forskellig anvendelse af disse elementer kan forandre stil og interiør.

Gudy har lang erfaring med trends og har tidligere arbejdet for blandt andre Montblanc, Kibuc, Massimo Dutti samt luksusmærkerne i LVMH-gruppen.

Hun bor og arbejder i Barcelona, men er som regel på rejse rundt i verden for at opfange nye trends.

Brug Gudys viden om, hvad der sker lige nu i interiørverdenen og lad dig inspirere af de fine collager – de hjælper dig med at finde din stil.

Følg Gudy: eclectictrends.com



FØLG OS på sociale medier! Få fat i de sidste nyheder og læs om aktiviteterne. Nye produkter, teknisk information, tips, inspiration og blog-artikler hjælper dig frem mod interiørdrømmen!



Facebook
facebook.com/boenparkett/



Instagram
[@boenflooring](https://instagram.com/boenflooring)



Pinterest
[boenflooring](https://pinterest.com/boenflooring)



Youtube
[boenflooring](https://youtube.com/boenflooring)



TRENDS MØDER GULV

Det er så spændende at følge med på morgendagens trends. Følgende tre retninger inden for livsstil har været vores inspiration i produktudviklingen.



Eg Ebony

Eg Chalk Black

1

DRAMA IS THE NEW BLACK

At bruge sort farve er jo dristigt, men vi ser stadig flere smukke og vellykkede eksempler på anvendelse af sort farve både i mode- og interiørverdenen.

2

PAUSE

Pause er en livstils-trend, som handler om dyb afslapning. Den indre fred samt vores behov for at udtrykke os afspejles i indretning og design.

Eg Horizon

Eg Warm Cotton



Eg Epoca

Eg Vintage White

3

ESSENTIAL

Denne livstils-trend beskrives bedst med nogen få nøgleord: Historie, håndværk, natur, ægthed, back to the basics, less is more.



TREND

1

BLACK

Dyb sort har – ja –
farvedybde, sort er stilfuld
og er kommet for at blive.

DRAMA IS THE NEW BLACK

I de seneste år har pionerer inden for design og styling – såsom Abigail Ahern og Lotta Agaton – banet vejen for en moderne anvendelse af farven sort. I dag finder du ikke bare sorte møbler og tilbehør, men hele interiører kan være sorte – fra gulv til loft.

Sort er synonym med en glat, sofistikeret stil – en maskulin elegance, og det er ikke bare mode- og interiørverdenen som byder denne stilfulde, maskuline palet indenfor: Andre brancher som fødevarer, forbrugsvarer, arkitektur, håndværk og skønhedsindustrien er alle med.

BILLEDER

- 1 | Eg Chalk Black, Castle Plank
- 2 | Køkken: Vipp
- 3 | Stelton, Theo collection
- 4 | Ducky, Norman Copenhagen
- 5 | Lampe, Tom Dixon
- 6 | Eg Chalk Black, Castle Plank



1



2

Måske er du mørkeræd, men du må acceptere, at sort sætter dagsordenen i interiørverdenen.



3



4




5

Mere information om denne trend, og om hvordan du kan anvende den, finder du på vores websider på boen.dk

PARKETGULV I DENNE STIL



Eg Ebony



Eg Chalk Black



6

PAUSE

PAUSE

Denne trend handler om at tage den med ro, tage et dybt åndedrag og bevidst søge komfort. Farverne er afdæmpede og smukt tonede i alle tekstiler, genstande og møbler, og det rolige udtryk går igen i al formgivning. Møblernes farver og design står i kontrast til vores krævende hverdag, og udtrykker en fredfuld beskyttelse – som et ekstra hudlag.

Det giver os en følelse af tryghed, beskyttelse og autencitet; vi kan slappe af og være os selv – derhjemme.

Kom til hængerne efter en krævende dag – lad øjnene hvile på gulve i varme, bløde gråtoner.

BILLEDER

- 1 | Matthias Hiller/STUDIO OINK
- 2 | Interiør Muuto
- 3 | Eg Warm Cotton, Castle Plank
- 4 | Pude Knot, designer: Ragnheiour Ösp Siguroardottir.
- 5 | Vaser fra Lindform Ceramics.
- 6 | Moroso Sofa "Matrizia", design Ron Arad.
- 7 | Aleksandra Gaca: Slumber Pouf.



1



2



4



3



5



6

Mere information om denne trend, og om hvordan du kan anvende den, finder du på vores websider på boen.dk

Pause er en livstils-trend, som handler om dyb afslapning.

PARKETGULV I DENNE STIL



N

Eg Warm Cotton



U C

Eg Mild Grey



U C

Eg Horizon



7

7

ESSENTIAL

ESSENTIAL

Se tilbage på menneskets oprindelse, vores historie og alle de glemte håndværk. Med denne interiør trend graver vi i menneskets fortid og påpeger, at det nye ikke altid er det bedste.

Vi længes i stigende grad mod en mere enkel og oprindelig livsstil. Ord, som beskriver denne tendens kunne være: Historie, natur, håndværk, oprindelse, autenticitet, less is more. Trenden afspejles i materialevalget: Læder, filt, uld, skind, pimpsten, sten og træ.

Trenden kan ses som et oprør mod den allestedsnærværende teknologi. Gamle, glemte håndværk parres med en ny æstetik i designet. Nu vil vi have håndlavede varer, som er robuste, økologiske og slidstærke. Det handler om at forbruge mindre – og på en mere meningsfuld måde.

Sprækker og knaster
spartlet med håndkraft.

BILLEDER


- 1 | Eg Epoca, Castle Plank
- 2 | Møbler af Steven Banken
- 3 | Komposition fra Pandorno, Earthcote
- 4 | Klumpet, strikket tæppe, design: Granstudio
- 5 | Skål "Facts" af Norr 11
- 6 | Eg Vintage White, Castle Plank



I denne verden, med dens hurtigt skiftende modebillede, føler forbrugeren en stærk trang til at finde tilbage til det enkle og essentielle.



3



4



6

Mere information om denne trend, og om hvordan du kan anvende den, finder du på vores websider på boen.dk



5

PARKETGULV I DENNE STIL



R

Eg Vintage White



R

U

Eg Epoca



U

Eg Antique Brown



R

Eg Espressoivo hvid



R

U

Eg Espressoivo

EXQUISITE

Fantastiske farver, handcraftede overflader og imponerende formater.



Eg Epoca, Castle Plank

HANDCRAFTET

Vi har fokus på håndværk og tradition. Vi reparerer, høvler og spartler sprækker og knaster med omhu og lidenskab.

Resultatet er helt enestående parketgulve, som med dybtliggende sprækker, fremhævede knaster og dybt børstede overflader har en smuk finish – og en stille insisteren: Dette er gulv med følelse, gulv du har lyst til at se på, røre ved.

Eksempler på handcraftede produkter:



Eg Vintage White



Eg Espressoivo hvid



Eg Epoca



Eg Espressoivo



Eg Antique Brown

STONEWASHED

Naturens egen palet – fra mørk muld over gylden honning til perlevid – går igen på overfladerne på Stonewashed-gulvserien. Med børstning og pigmentering skabes en serie olierede gulve, som virkelig er iøjnefaldende.

BOENS Stonewashed-gulve fås i to bredder: Den klassiske plankebredde på 138 mm og eksklusive Castle planker på 209 mm for den kræsne.

Eksempler på Stonewashed produkter:



Eg White Stone



Eg Coral



Eg Sand



Eg Alamo



Eg Grey Pepper



Eg Coral, Castle Plank

CHALET OG CHALETINO

Chalet og Chaletino er ægte luksus i store formater fra BOEN. Chalet-gulve bliver specielt produceret til hver leverance, og BOEN kommer med forslag til, hvordan puslespillet af forskellige længder og bredder skal lægges ned i hvert enkelt rum. Hver leverance består af forskellige dimensioner – længder fra to til fire meter og bredder fra 20 cm til 39,5 cm. Det bliver ikke mere luksuriøst end dette.

BOEN Chaletino er i bund og grund det samme gulv, men lidt enklere at lægge ned. Chaletino har faste dimensioner: 2,75 meter i længden og 30 cm i bredden.

Både Chalet og Chaletino har fire sider fas, hvilket forstærker indtrykket af de generøse formater.

Eksempler på Chalet- og Chaletino-produkter:



Eg Old Grey



Eg Traditional hvid



Eg Sand



Eg Honey



Eg Brown Jasper

Se disse produkter på vores websider boen.dk



Eg Traditional hvid, Chaletino

FASHION

Noget helt særligt. Dybe strukturer og farvelagte overflader får virkelig livet og farvespillet frem i træet på disse egegulve.

Overfladen på de rustikke gulve bliver skåret groft, børstet og høvlet, før de eventuelt bliver pigmenteret. Med naturolie på overfladen giver denne proces et flot vintage-look og gulvet bliver et nydeligt interiørelement i rummet.

Alle gulvene i Fashion-serien har enten to- eller firesidet fas for at fremhæve plankeformatet.

Eksempler på Fashion-produkter:



Eg White Nights



Eg Blue Moon



Eg Sandy Grey



Eg Indian Summer



Eg Mystic Jungle



Eg Blue Moon, Castle Plank

FIND DIN STIL

4
STYLES



PURE NORDIC

Pure Nordic er et stilrent og enkelt design i neutrale farver. Denne stilretning er inspireret af det helt specielle og klare nordiske lys og en enestående nærhed til naturen. Trægulve i lette og lyse farver er det helt rigtige for denne stil.



MODERN RUSTIC

Modern Rustic er en tilbagelænet stil, der er fuld af sjæl og varme. Dybt forankret i det ægte og jordnære liv, i et stille og afbalanceret tempo, men alligevel med moderne og spændende elementer. Vi anbefaler et gulv med en rustik overfladebehandling og en masse personlighed.

Vi har fundet frem til fire typiske stilarter med lang historie og stolte traditioner. De er lige så aktuelle og moderne nu, som de bliver i de kommende år. Tag et kig på alle de fine muligheder og brug det som inspiration. Vi vil gerne hjælpe dig lidt videre i processen, og vi håber, at det bliver både spændende og morsomt at vælge det perfekte gulv.



URBAN CONTRAST

Urban Contrast er en legende og udforskende stil med en udstrakt brug af organiske former, livlige farver og grafiske mønstre. Her er det tilladt at mixe og matche! Stilen bliver endnu mere markant og fremtrædende med trægulve i grålige og mørkebrune farvenuancer.



CLASSIC ELEGANCE

Den klassiske stil er raffineret, rolig og ryddelig. Materialerne er eksklusive, mens møbler og tilbehør bærer præg af tidløs kvalitet. Et elegant gulv i farver som spænder fra gylden til mørkebrun, understreger stilens karakter.



PURE NORDIC

Det er så enkelt, så stilrent og så naturligt. Der er ingen forstyrrende elementer i denne stil. Inspirationen er hentet fra den nordiske naturs afdæmpede farvepalet, som skaber et nærmest køligt udtryk, hvilket understreges af megen brug af lyst træ. En bølge af naturlighed, der skyller ind over os.



Stilrent og harmonisk enkelt
design med lyse trægulve.



PURE NORDIC

Gulve, som er typiske for Pure Nordic, er i lyse og afdæmpede farver. De skaber en afdæmpet ramme i rummet og giver plads til sammenhæng i det nordiske udtryk.

EKSEMPLER PÅ GULVE I DENNE STIL:

Ask Andante hvid
Live Pure

Eg Andante hvid
Live Pure

Eg White Stone

Eg Concerto hvid
Live Pure

Eg Pearl

Eg Warm Cotton

Eg Grey Harmony

Eg Coral

Eg Finline hvid

Et lyst og smukt gulv, som tilføjer dybde til rummet.



Gulvene i den nordiske stil har matte overflader, da de er behandlet med olie eller mat lak. Mange af trægulvene har en hvid pigmentering for at dæmpe den originale farve. Brede bordplader med faset kant giver klare linjer og et enkelt udtryk. Et gulv med lange planker i svage farver og rolige mønstre passer rigtig godt til stilen.

PURE NORDIC LOOK



1



2

Eg White Stone



Eg Pearl

↘
Bland naturligematerialer
som varm uld og lyse
træsarter.



3



4



5

▲
Legende lampe
i trendy træ.



▲
En naturlig kombination
af varm uld og lyst træ.

6

Eg Andante
Live Pure

Ask Andante hvid
Live Pure

KORT OM PURE NORDIC

Udspringer oprindeligt fra 1950'erne, hvor skandinavisk design tog form. Målet var og er at udvikle skønhed i hverdagen gennem et enkelt, funktionelt og innovativt design.

Typisk for den nordiske stil:

- > Planter bringer naturen ind i din stue.
- > Lys indretning, der er rent og ryddeligt.
- > Nye kombinationer af keramik, marmor og træ.
- > Udpræget brug af kunsthåndværk.
- > Gulvene i Pure Nordic er lyse og nærmest blege i farvenuancerne. De danner et behageligt og naturligt grundlag for nordisk design og stil.

7



Et velkendt ikon. Se læderets smukke glød i Arne Jacobsens stol. Ægget er fantastisk sammen med de dæmpede nuancer i gulvet.



8 + 9

Nordisk farveskala:

LADY 9918
Klassisk Hvid

LADY 1352 Form

LADY 10678
SpaceLADY 8281
Pale LindenLADY 5452
Nordic BreezeLADY 10961
Raw Canvas

COLOURS BY JOTUN

10



11



Typisk nordisk interiør:

- 1 | Smykkeskrin designet af Louise Christ for Menu.
- 2 | Kander fra Ferm Living.
- 3 | Ask Andante hvid Live Pure, Plank.
- 4 | Eg Andante hvid Live Pure, Plank.
- 5 | Lampe, Lullaby fra Lightyears, design: Monica Förster.
- 6 | Bænk I ask, designet af Anita Johansen for Menu.
- 7 | Arne Jacobsens ikoniske stol Ægget, produceret af Fritz Hansen, her i nydelig harmoni med den lys douce farve fra Eg White Nights, Castle Plank med fas.
- 8 | Ur, Kähler-Ora.
- 9 | Skål af træ designet af Kristine Five Melvær.
- 10 | Eg Pearl, 3-stav.
- 11 | Stumtjener "Copenhanger", designet af Lise Vilslev.



Chalet

Plankegulvene i kollektionen Chalet giver dit hjem et helt specielt præg. Med længder helt op til fire meter og med 39,5 cm brede brædder, giver Chalet en følelse af rene og klare linjer i rummet. Vælg lyse farver, som er inden for den nordiske stil.

BOEN Chalet fås i mange forskellige størrelser. Tag udgangspunkt i rummets form, så hjælper vi dig med at tilpasse længder og bredder for en optimal løsning.

GULVET



Hent naturen ind i hjemmet for at
skabe et sammenhængende udtryk.







Eg Warm Cotton, Castle Plank
Live Pure

GULVENE



Ask hvid,
Live Pure



Eg Warm Cotton,
Live Pure



Naturlige gulve

I den nordiske stil er gulvene lyse og naturlige. De lyse toner er diskrete og understøtter en rolig og harmonisk atmosfære i rummet. Bliv inspireret af naturen for at ramme den rigtige, nordiske stil. Omgiv dig med farver fra den lyse, nordiske palet, og vælg BOEN-gulve med matte og lyse overflader.

Ask hvid Live Pure

Den blege, næsten hvide farve med ultramat finish er et godt valg, hvis du vil skabe et enkelt, rent udtryk i nordisk stil. Det hvide pigment står i flot kontrast til de sorte møbler eller vægge, som vi ser i dagens trends.



Tag naturen med hjem

Ved at vælge naturmaterialer som træ, uld og bomuld får du et godt grundlag for en gennemført nordisk stil i hjemmet. Farverne skal være douce, men kan kombineres i mere kontrastfulde indslag. Trægulv og vinduer helt ned til gulvniveau udvisker grænsen mellem ude og inde. Nærmere naturen kommer du ikke.

Eg White Nights

Træstrukturen kommer smukt frem i den dybt børstede egeplanke. Den rustikke overflade er farvet i douce hvid. Helt ukompliceret skønhed!

GULVET



Eg White Nights







SÅDAN SKABER GUDY DEN NORDISKE STIL

Det nordiske mood board henter en masse inspiration fra de klare, lette farvenuancer i den skandinaviske natur. Planter og andre naturelementer understreger betydningen af lyset og landskabet. Farver og materialer præges af minimalisme og krydres med et varmt spil fra naturen.



5



7



1



Ask hvid Live Pure



10



4



2



Typisk for den nordiske stil:

- Det ægte - som en god kop kaffe.
- Planter bringer naturen ind i din stue.
- Rene og ryddelige lysinstallationer.
- Nye kombinationer af keramik, marmor og træ.
- Sølv bidrager med det kølige udtryk.
- Udpræget brug af kunsthåndværk.

Typisk nordisk interiør:

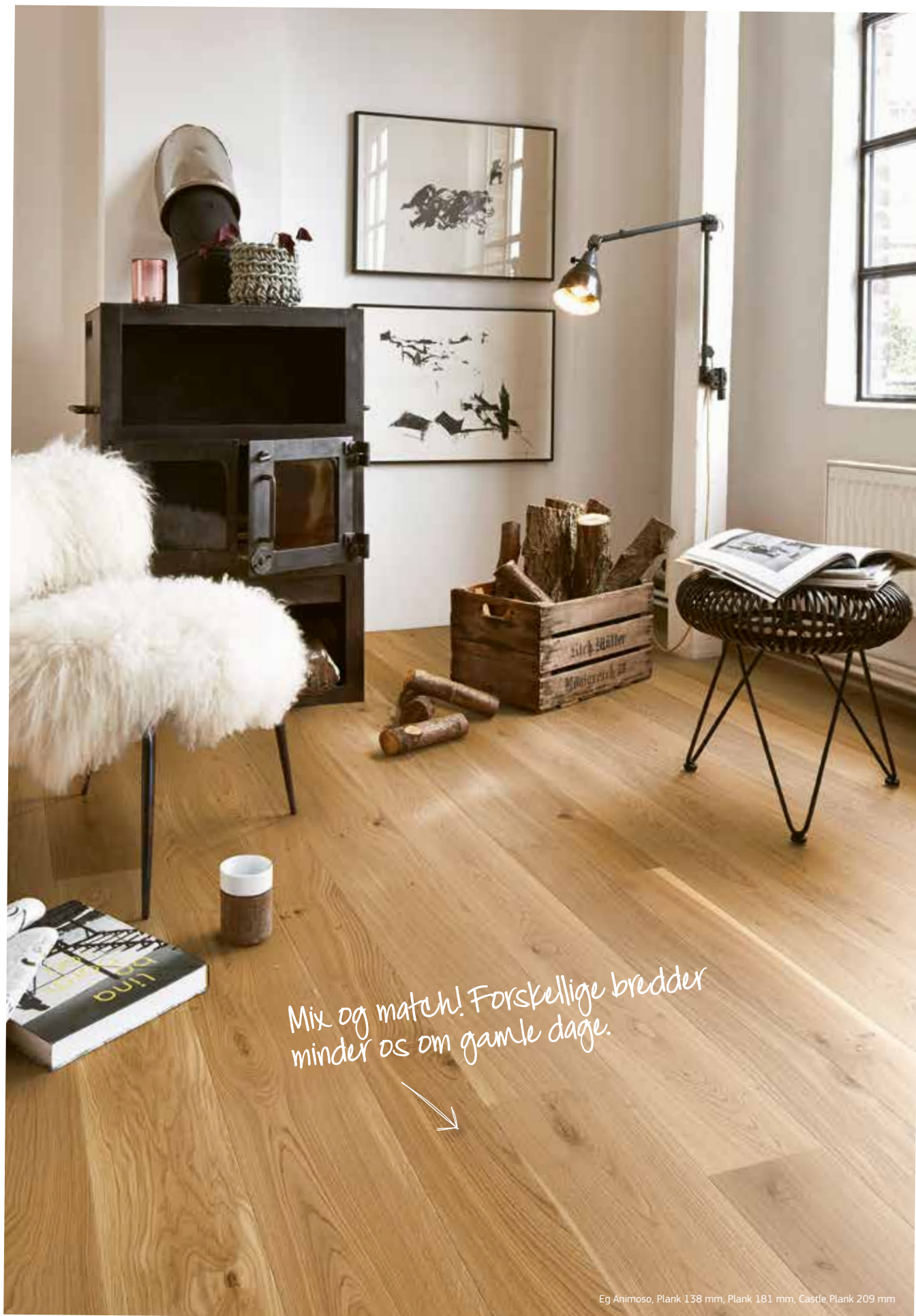
- 1 | Glasflasker fra Andreas Engesvik.
- 2 | Lys. Follow Me af Inma Bermúdez for Marset.
- 3 | Sort reolsystem.
Foto: Heidi Lerkenfeldt.
- 4 | Blå sofa. Braid af Lisa Hilland.
- 5 | Keramikvaser. Parasol for Designstudio Pulpo.
- 6 | Tema mood board fra Lotta Agaton Styling.
- 7 | Keramik service.
Foto: Mikkel Mortensen.
- 8 | Grønt bord. Alt for damerne.
- 9 | Tapetprøve. Jab Anstoetz.
- 10 | Farveprøver. Farrow & Ball.
- 11 | Keramiske fliser. Coem.



Eg Animoso hvid, Plank 138 mm, Plank 181 mm, Castle Plank 209 mm

MODERN RUSTIC

*Afslappet og hyggelig. Rum, som udstråler sjæl og varme.
Gulvene har en rustik charme med brede, grove planker i afdæmpede
farver. Her er der plads til alle - for her er det godt at være menneske.*



Mix og match! Forskellige bredder
minder os om gamle dage.



MODERN RUSTIC

Gulvene under Modern Rustic kender du på deres struktur og personlighed.

EKSEMPLER PÅ GULVE I DENNE STIL:

Eg Grey Harmony
Live Pure

Eg Animoso
Live Pure

Eg Vintage White

Eg Old Grey

Eg Vivo

Eg Epoca

Eg Espresso

Eg Honey

Eg Alamo

De rustikke gulve har levende tegninger i bræddene og giver indtryk af at kunne tåle livets gang. De udtrykker en varm og hyggelig stemning. Farverne er mange, fra de nærmest "shabby" hvide til de mørke antikke. For at få den dybe varme frem i træværket anbefaler vi en oliebehandlet overflade.

Se alle gulvene i den rustikke stil på side 75.





MODERN RUSTIC LOOK



Sørg for rigelig
komfort.



KORT OM MODERN RUSTIC

Interiøret i Modern Rustic udstråler en autentisk atmosfære med en lang historie og et udpræget brug af naturlige materialer. Nogleord, som karakteriserer stilen, er indbydende, personlig og komfortabel.

Typisk for den rustikke stil:


- > Denne stil kombinerer et feminint look med etniske elementer, og skaber et spændende udtryk af både nostalgi og moderne livsstil.
- > Naturlige materialer såsom hør, sisal og rattan er fremtrædende, foruden keramik, metal og børstet stål.
- > Farvepaletten er præget af douce pasteller.
- > Gulvene i Modern Rustic har en tydelig overflade med stor personlighed.



9



Eg Vivo



Eg Espressoivo hvid

Et smukt stilleben
i duse farver.




10



11

Rustik farveskala:



Rustik interiør og tilbehør, som du vil elske!

- 1 | Lampe, Collage, design Louiuse Campell for Louis Poulsen.
- 2 | Pude, Bloomingville.
- 3 | Eg Grey Harmony, Plank.
- 4 | Eg Indian Summer, Castle Plank.
- 5 | Ur af marmor, Menu.
- 6 | Farveprøver.
- 7 | Tæppe Snekkersten, Ikea.
- 8 | Eg Mystic Jungle, Castle Plank.
- 9 | Hængelampen Jam Jar fra Piet Hein Eek.
- 10 | Servicet Alice, design Feinedinge.
- 11 | Rullebord Råskog, Ikea.
- 12 | Eg Animoso hvid, Castle Plank.



12

Herfra til evigheden

Eg Vivo fortjener opmærksomhed. Her er et gulv, som tilfører rummet varme. Dette er et rustikt og karakterfuldt gulv som signalerer, at her har du lov til at leve, lege og trække vejret frit. Dette gulv handler om varme, hygge og velvære. Som prikken over i'et kan du mikse de tre bredder 138 mm, 181 mm og 209 mm og få en unik og varieret gulvflade.



GULVET



Eg Vivo





*Gamle møbler med moderne elementer
som stål, sætter et personligt præg.*





Eg White Stone, Plank

GULVENE



Eg White Stone



Eg Indian Summer



Gylden varme

Eg Indian Summer - et gulv som lever! Dette er en dybt børstet egeplanke i en livlig sortering. Med børstingen fremhæves den gyldne skønhed i hver enkel planke. Tag mokkasinerne af og mærk den bløde, varme sensommer!

Eg White Stone

Med en rå og børstet overflade inviterer dette lyse gulv til en livsstil fri for stress og jag. Det understreger det nordiske interiør med de hyggelige og smukke detaljer.



Modern Rustic stilen handler om
varige værdier og bæredygtighed.



Skab kontraster

Alamo-gulvene fremmer med deres antikke udseende et varmt og hyggeligt udtryk, som er typisk for stilen. I kombination med moderne møbler skaber du flotte kontraster.

GULVET



Eg Alamo

VORES MOOD BOARD

Et mood board er en sammensætning af farver, billeder, stoffer og tapet – valgt og systematiseret for at få et indtryk af, hvordan f.eks. et rum vil fremstå, når det er færdigt indrettet. Når vi sætter ideer og elementer sammen, bliver det et fint, visuelt

billede, som giver en god indikation på det færdige resultat. Du kunne kalde det en visuel fortælling om interiør. Gudy Herder har sammensat et mood board for MODERN RUSTIC-stilen, som vi håber vil inspirere dig – hvis MODERN RUSTIC da er din stil.



2

5

3

Eg Animoso
Live Pure


Eg Indian Summer



6



7




Eg Espresso



SÅDAN SKABER GUDY DEN RUSTIKKE STIL

Et mood board for Modern Rustic stilen sættes op med en masse inspiration fra bohemers og hippiers verden. Det er vigtigt at finde balancen mellem historiske rødder og moderne materialer. Skab hjemlig hygge - og tilsæt en sjat romantik og et gran naturlig livsstil.



Typisk for den rustikke stil:

- Søde blomster- og paisleymønstre.
- Udstrakt brug af naturlige stoffer som hør og bomuld.
- Anvendelse af keramik og porcelæn til morsomme kontraster.
- Etniske detaljer og hyppig anvendelse af kobber.
- Pynt med tørrede blomster i mørk farver.

Typisk rustik interiør:

- 1 | Stof i hør af Anna Gillar.
- 2 | Stofprøver fra Liberty London.
- 3 | Terracotta Gardenias vase fra Jaime Hayon.
- 4 | Lænestol med pels fra Dwell.
- 5 | Farveprøver.
- 6 | Puf. Boligmagasinet.
- 7 | Fliseprøver. White Atelier Ceramics.
- 8 | Sofa Blanc d'Ivoire.



URBAN CONTRAST

*Leg og ha' det sjovt med farver, former og funktionalitet.
Sæt forskellige materialer og mønstre sammen. Gulvene giver varme
og udstråling i en stilretning, hvor regler er til for at brydes.
Dette er energi og dynamik i hjemmet!*



Farven på gulvet skaber
rummets atmosfære. ↘

URBAN CONTRAST

Farverne, som understreger Urban Contrast, går fra de grå nuancer til varme og dybe toner.

EKSEMPLER PÅ GULVE I DENNE STIL:

Eg Mild Grey

Eg Blue Moon

Eg Sandy Grey

Eg Arizona

Valnød
Live Pure

Eg Mystic Jungle

Eg Antique Brown

Eg Grey Pepper

Eg Chalk Black

De urbane gulve har et kraftigt og tydeligt udtryk. Strukturen og tegningerne i plankerne udtrykker rå omgivelser med associationer til asfalt, cement, mursten og stål. Et smukt gulv i valnød med et strejf fra 1950'erne er et perfekt element i denne stil.

Se alle gulvene i den urbane stil på side 76.






URBAN CONTRAST *LOOK*

Eg Antique Brown

Eg Mystic Jungle



Urban Contrast er stilen, hvor man kan bryde med det etablerede, blande materialer, eksperimentere med farver og finde sit helt eget udtryk.



KORT OM URBAN CONTRAST

Opstod som en populær og moderne stil i den amerikanske efterkrigstid.

Typisk for den urbane stil:


- > Urban Contrast er en legende stil uden regler, der eksperimenterer med former, farver og syntetiske materialer.
- > Dynamiske og geometriske former med organiske linjer.
- > Fremtrædende materialer er glasfiber og plast, men også metal og keramik.
- > Træfarver er varme og mørke, med indslag af grå.
- > Objekter og maling er holdt i klare farver med kraftfulde, grafiske elementer.



6




7



Eg Grey Pepper



8



Valnød, Live Pure

Urban farveskala:




← Tør vælge et gulv, som udtrykker stor personlighed og en klar stil.

Gulve til bymiljøet og interiørartikler, som giver din lejlighed liv og puls!

- 1 | Stol Lounge Deluxe, design Verner Panton, Verpan.
- 2 | Lysestage, &Tradition.
- 3 | Eames Plastic lænestol DAW, Vitra.
- 4 | Amerikansk Valnød Andante, stavparket.
- 5 | Sofa EJ280 I vintage læder, Erik Jørgensen.
- 6 | Lampe Plane Short af Tom Dixon.
- 7 | Pude, design Jonathan Adler.
- 8 | Alba vase af Anna Kraitz, Design House Stockholm.
- 9 | Eg Brown Jasper, Chaletino.



9



Eg Chalk Black, Castle Plank

Dybe farver


Hvis du tør vælge en af de mørkeste toner i BOENS sortiment, er du til gengæld sikker på at imponere naboen. Eg Chalk Black har en røgagtig, antrasit tone, som lægger op til en dramatisk interiørstil – f.eks. med vægge i sorte nuancer og brug af messing i detaljerne. Eller du kan kontrastere med lyse detaljer i en moderne og mere mystisk stil.

Typisk urbant

Eg Mystic Jungle tager udgangspunkt i storbyens grålige toner og sørger for en perfekt ramme om et moderne interiør med morsomme former og materialer.



Eg Mystic Jungle, Castle Plank



GULVENE



Sprækker og knaster
spartlet med håndkraft.



Eg Horizon, Castle Plank

GULVENE



Eg Antique Brown



Eg Horizon



Tilbage til rødderne

Vi længes i stigende grad mod en mere enkel og naturlig livsstil. Historie, natur og autencitet er oppe i tiden.

Handcraftede gulve

Eg Antique Brown er med sine håndværksmæssige detaljer et spændende gulv med både personlighed og historie. Dette gulv er høvlet, repareret og spartlet med lidenskab og omhu. Resultatet er et visuelt flot gulv, som indbyder til berøring.



Drama is the new black

Om du er mørkeræd eller ikke: Sort sætter dagsordenen i interiørverdenen. Det handler ikke bare om et par sorte stole – nu til dags finder du hele interiører holdt i sorte nuancer.

Eg Ebony

Vi fejrer den sorte trend med Eg Ebony. Den børstede overflade graver i træets magi – strukturen og den uforlignelige dybde, varmen og livet.

GULVET



Eg Ebony





↑
Sort er sofistikeret, har stor farvedybde
og er kommet for at blive.

VORES MOOD BOARD

Et mood board er en sammensætning af farver, billeder, stoffer og tapet – valgt og systematiseret for at få et indtryk af, hvordan f.eks. et rum vil fremstå, når det er færdigt indrettet. Når vi sætter ideer og elementer sammen, bliver det et fint,

visuelt billede, som giver en god indikation på det færdige resultat. Du kunne kalde det en visuel fortælling om interiør. Gudy Herder har sammensat et mood board for URBAN CONTRAST-stilen, som vi håber vil inspirere dig – hvis URBAN CONTRAST da er din stil.



Eg Blue Moon

3

Eg Antique Brown

4

5

6

Valnød Andante



SÅDAN SKABER GUDY DEN URBANE STIL

Når du skal sammensætte et mood board for Urban Contrast-stilen, må du fremdrage de mest vovede og farverige sider ved dig selv. Det skal være en innovativ leg med former, farver og materialer. Gå efter det mest ekstreme inden for design, og glem ikke byens puls.



1

7

Eg Graphite

2

8

Typisk for den urbane stil:

- Uafhængig, levende, vibrerende.
- Én vigtig regel: Der er ingen regler.
- Klare, stærke farver og eksperimentelle former.
- Til dæmpede undertoner: Brug jordfarver.
- Åben og fleksibel anvendelse af tekstiler og alskens materialer.

Typisk urbant interiør:

- 1 | Rød sofa. Moroso.
- 2 | Sort lænestol. Tropicalia af Patricia Urquiola for Moroso.
- 3 | Tæppe. Mandal Veveri.
- 4 | Blade. Zara Home.
- 5 | Grøn sofa. Kråkvik D'Orazio for Elle Decoration.
- 6 | Polstrede stole. Coordonné.
- 7 | Orange glas. Zara Home.
- 8 | Stoffer. Coordonné.



Eg Natur, Fiskebensmønster

CLASSIC ELEGANCE

Dybe farver giver glød og varme til et klassisk interiør, som udtrykker den skønneste ro. Eksklusive gulve understreger en konservativ indretning, for eksempel placeret i mønstre som fremhæver spillet i træværket. Dette er den tidløse stil, opdateret og innovativ med elementer af kreativ nytænkning.



Miks klassiske mønstre med karakterfulde møbler og spændende design.

CLASSIC ELEGANCE

Farverne i træet i den klassiske stil begynder i den gyldne ende af skalaen og går over varm brun til næsten sort.

EKSEMPLER PÅ GULVE I DENNE STIL:

Eg Andante
Live Pure

Eg Andante

Eg Select
Fiskeben

Eg Sand

Eg Honey

Eg Barrel

Valnød Andante

Eg Oregon

Eg Ebony

De klassiske gulve er både 3-stavs og planker i et afdæmpet og elegant mønster. Overfladen er enten olieret eller lakeret. Traditionel stavparket er specielt egnet i klassiske mønstre som fiskeben eller ruder.



←
Et eksklusivt gulv som holder
skønheden gennem årtier.




En lækker og iøjnefaldende lampe.


**CLASSIC
ELEGANCE
LOOK**



Smukke detaljer i fine materialer tilfører rummet et eksklusivt look.



Eg Select (Fiskebensmønster)



Eg Ebony
Live Pure

KORT OM CLASSIC ELEGANCE

Har rødder helt tilbage til antikken.

Struktur, balance, symmetri og harmoni er betegnende for denne stil.

Typisk for den klassiske stil:

- > Tilbehør med personlig karakter som moderne kunst eller et specielt tæppe.
- > Farverne er dybe og varme i kombination med neutrale nuancer.
- > Mønstrene i stofferne er fremtrædende og tydelige i form af striber, blomster og toile.
- > Møblerne er ofte holdt i rene linjer, mens tilbehør henter elementer fra aristokratiets rokokko- og barok-interiører.
- > Farverne begynder i den gyldne ende af skalaen - over varm brun til næsten sort.




Eg Honey

Kirsebær

8



Classic farveskala:



Sæt klassiske mønstre op mod karakterfulde objekter og uventede detaljer.

9



Disse gulve og tilbehør passer i et klassisk, elegant miljø.

- 1 | Eg Sand, Castle Plank.
- 2 | Halvmåne-lampe fra Lee Broom.
- 3 | Tapet, Crown Ask Branch Natural fra Allen Braithwaite.
- 4 | Sofa, Caine Settee, design Jonathan Adler.
- 5 | Valnød Andante, Plank.
- 6 | Vinglas fra Lee Broom.
- 7 | Kirsebær, Plank.
- 8 | Gylden vase, Bloomingville.
- 9 | Eg Oregon, Plank.



Følelsen af det ekstraordinære

Kig på dette gulv: Eg Cordoba Plank. Det har en naturlig mørk, klassisk dybde, som altid er aktuel. For at balancere gulvet mod det øvrige interiør er det en fordel at bruge lyse farver. Naturstoffer som silke og hør understreger det eksklusive præg.

GULVET



Eg Cordoba





Møbler i lyse farver kommer helt til sin ret i flot kontrast mod de mørke gulve.

Kom til hæfterne efter en
krævende dag – lad øjnene hvile
på gulv i varme, bløde gråtoner.



Eg Sand, Castle Plank

GULVENE



Eg Sand



Eg Mild Grey



Dyb velvære

Behovet for at udtrykke os og den indre fred, vi alle søger, afspejles i designet. Farvepaletten er både bred og harmonisk og rummer en verden af skønhed, vi kan flygte ind i.

Tag lige en slapper

Eg Mild Grey har en sofistikeret gråtone, naturlig og behersket, som udstråler præcis den ro, vi trænger til, når vi kommer hjem.





Eksklusiv elegance

Chaletino Eg Natur understreger det eksklusive i interiøret. De store planker, 30 cm brede og 2,75 m lange, sætter sit præg på ethvert rum. Egetræets naturlige skønhed går aldrig af mode.

Med rene linjer og naturligt udseende er det enkelt at kombinere dette gulv med trendy detaljer.

GULVET



Eg Natur

VORES MOOD BOARD

Et mood board er en sammensætning af farver, billeder, stoffer og tapet – valgt og systematiseret for at få et indtryk af, hvordan f.eks. et rum vil fremstå, når det er færdigt indrettet. Når vi sætter ideer og elementer sammen, bliver det et fint, visuelt billede,

som giver en god indikation på det færdige resultat. Du kunne kalde det en visuel fortælling om interiør. Gudy Herder har sammensat et mood board for CLASSIC ELEGANCE-stilen, som vi håber vil inspirere dig – hvis CLASSIC ELEGANCE da er din stil.





SÅDAN SKABER GUDY DEN KLASSISKE STIL

Her må du finde elementer af høj kvalitet! I den klassiske stil handler det om at skabe balance og harmoni. Farverne er som regel dæmpede, men det er også fint at medtage specielle mønstre for at opnå et levende udtryk.

Typisk for den klassiske stil:

- Brug af bånd og snore i eksklusive materialer giver indtryk af helheden.
- Roser i farver og faconer er klassiske vindere.
- Det er tilladt at bruge udvalgte, farverige elementer.
- Billeder skal præges af orden og balance.

Typiske elementer i Classic Elegance stilen:

- 1 | Joseph lænestol, Blanc d'Ivoire.
- 2 | Blåt stof og tapet, CasaDecor.
- 3 | Gul stol. CasaDecor.
- 4 | Middagssæt. Becara.
- 5 | Tapetprøver. Farrow&Ball.
- 6 | Ternet uld. Bemz.
- 7 | Brunst stof. Chivasso.

Eg Honey



2

4

Valnød Andante

SÅDAN VÆLGER DU GULV

Når du skal lægge nyt gulv, er der mange faktorer at tage hensyn til. Vi har inddelt processen i fire punkter, så det er nemmere for dig at vælge det helt rigtige gulv.

1

VÆLG STIL

Det er de færreste af os, som har en helt gennemgående stil i hjemmet, men hvis du kigger nærmere på de fire stilarter vi præsenterer i kataloget, vil du sandsynligvis opleve, at du tiltrækkes mere mod en bestemt stil. For at det skal blive nemmere at finde et rigtigt gulv, anbefaler vi, at du tager hensyn til, hvilken stilretning du føler dig tiltrukket af. Hvilken stil føler du dig mest hjemme i?

PURE NORDIC



MODERN RUSTIC



URBAN CONTRAST



CLASSIC ELEGANCE



2

VÆLG FARVE

Hver træsort har sin egen typiske farve. BOEN's udvalg af trægulve fås i mange forskellige farver, som passer til en lang række forskellige stilarter. Vores gulve kan fås i et utroligt stort udvalg af farvenuancer, fra de helt lyse til de mørkeste mørke.





FIND DIT DRØMMEGULV

Du kan få et flot indtryk af dit drømmegulv i BOENs digitale showroom: boen.dk/produkter

FØLG OS på de sociale medier! Her kan du få de seneste nyheder og læse om aktiviteterne. Nye produkter, teknisk information, tips, inspiration og blog-artikler hjælper dig med at gennemføre dine interiør-drømme.



Facebook
facebook.com/boenparkett



Instagram
[@boenflooring](https://instagram.com/boenflooring)



Pinterest
[boenflooring](https://pinterest.com/boenflooring)

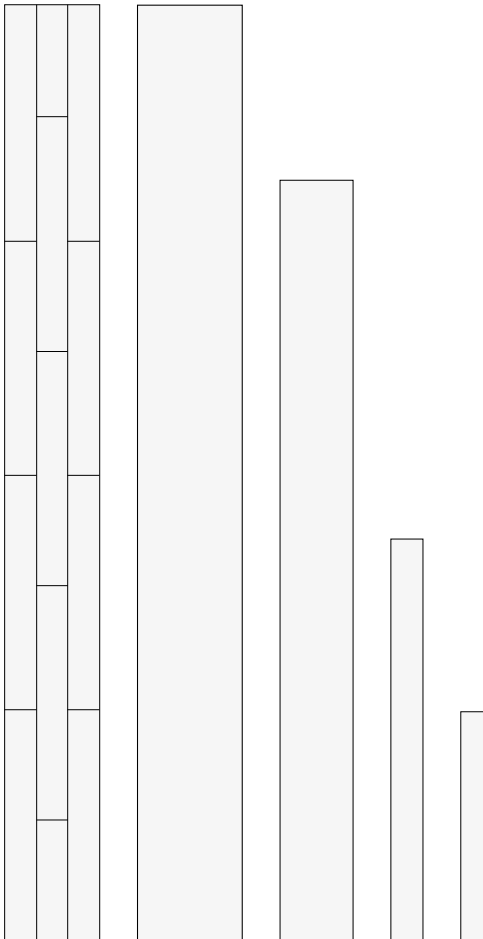


Youtube
[boenflooring](https://youtube.com/boenflooring)

3

VÆLG GULV TYPE


Store rum udtrykker plads og luft, og dette forstærkes, hvis du vælger store planker. Eller du kan vælge klassiske 3-stavs brædder for at få den fulde oplevelse af det naturlige farvespil i træværket. Sidst, men ikke mindst har vi stavsparket i to lag, som er gode at lægge i mønster. Se side 78 for flere muligheder.




4

VÆLG OVERFLADE


Oliebehandlede gulve fremhæver strukturen i træet og giver de hårde træsorter et mere naturligt udtryk. Overflader som er lakeret er nemme at vedligeholde, og du kan vælge enten mat eller blank, alt efter, hvilket udtryk du ønsker. Se side 79 for flere muligheder.




Live Satin lak



Live Mat lak







Live Natural olie



Live Pure lak

PURE NORDIC *For det lette og lyse interiør, vælg den nordiske stil.*

- ①-⑩ > Tallene viser, hvilke gulv type den valgte farve findes i - se side 78 for flere detaljer.
    > Symbolerne viser, hvilke overfladebehandlinger den valgte farve findes i - se side 79 for flere detaljer.



Ask hvid Live Pure

5 6



Ask Marcato hvid

5



Ask Andante hvid

5 6



Ask Andante

5 6



Ask Andante Live Pure

6



Ahorn kanadisk Andante

5 6



Eg Andante hvid Live Pure

6 8



Eg Concerto hvid

5



Eg Concerto hvid Live Pure

5



Eg White Stone

6 8



Eg Pearl

5 6 8 9 10



Eg Jazz hvid

7



Eg Pop hvid

7



Ask Natur

2



Eg Select

2



Eg Andante hvid

5 6 7 8



Eg White Nights

8



Eg Coral

5 6 8 9 10



Eg Natur hvid

9



Eg Traditional hvid

9 10



Eg Animoso hvid

6 7 8



Eg Finline hvid

6



Eg Andante Live Pure

5 6 8



Eg Grey Harmony Live Pure

6 8



Eg Old Grey

5 6 8 9 10




Eg Warm Cotton Live Pure

6 8



Eg Finale Live Pure

5



Eg Natur

1 2 3 9



Eg Andante

5 6 7 8



Eg Adagio/Eg Select

2 5



1-10 > Tallene viser, hvilke gulv type den valgte farve findes i - se side 78 for flere detaljer.

    > Symbolerne viser, hvilke overfladebehandlinger den valgte farve findes i - se side 79 for flere detaljer.



Ask Animoso
6



Eg White Stone
6 8



Eg Pearl
5 6 8 9 10



Eg Traditional hvid
9 10



Eg Finale
5



Eg Coral
5 6 8 9 10



Eg Animoso hvid
6 7 8



Eg White Nights
8



Eg Old Grey
5 6 8 9 10



Eg Animoso Live Pure
6 8



Eg Finale Live Pure
5



Eg Vintage White
8 9 10



Eg Sandy Grey
8



Eg Grey Harmony Live Pure
6 8



Eg Espresso White
6 7 8




Eg Vivo
6 7 8



Eg Epoca
8 9 10



Eg Golden Valley
8



Eg Indian Summer
8



Eg Antique
9 10



Eg Honey
6 8 9 10



Eg Espresso
6 7 8




Eg Barrel
6 8




Eg Pop
7



Eg Traditional
9 10




Eg Animoso
6 7 8




Eg Alamo
5 6 8



Eg Mystic Jungle
8



Eg Grey Pepper
6 8 9 10



Eg Brown Jasper
6 8 9 10



URBAN CONTRAST *Dybe farver med pulserende udtryk er karakteristisk for den urbane stil.*

1-10 > Tallene viser, hvilke gulv type den valgte farve findes i - se side 78 for flere detaljer.

 > Symbolerne viser, hvilke overfladebehandlinger den valgte farve findes i - se side 79 for flere detaljer.



Eg Mild Grey Live Pure

6 8



Eg Sand

5 6 8 9 10



Eg Sandy Grey

8



Eg Horizon Live Pure

6 8



Eg Arizona

5 6



Eg Savanna

5



Eg Finline

6



Eg Epoca

8 9 10



Eg Espresso

6 7 8



Eg Blue Moon

8



Valnød Live Pure

6



Eg Graphite

6 8



Eg Mystic Jungle

8



Eg Grey Pepper

6 8 9 10



Eg Brown Jasper

6 8 9 10



Valnød Rustikal

3



Eg Antique Brown

8 9 10



Valnød Andante

5 6



Eg Cordoba

5 6



Eg Oregon

5 6



Eg Chalk Black Live Pure

8



Eg Ebony Live Pure

8



1-10 > Tallene viser, hvilke gulv type den valgte farve findes i - se side 78 for flere detaljer.

    > Symbolerne viser, hvilke overfladebehandlinger den valgte farve findes i - se side 79 for flere detaljer.



Eg Andante Live Pure

5 6 8




Kirsebær

5 6



Eg Jazz

7



Eg Adagio

5



Eg Mild Grey Live Pure

6 8



Eg Natur

1 2 3 9




Eg Natur

2



Eg Select

2



Eg Andante

5 6 7 8



Eg Animoso

6 7 8



Eg Savanna

5



Eg Sand

5 6 8 9 10



Eg Sandy Grey

8



Eg Horizon Live Pure

6 8



Eg Arizona

5 6




Eg Golden Valley

8



Eg Honey

6 8 9 10




Eg Barrel

6 8



Valnød Live Pure

6



Valnød Rustikal

3




Valnød Andante

5 6 7 8



Eg Cordoba

5 6



Eg Oregon

5 6



Eg Chalk Black Live Pure

8




Eg Ebony Live Pure

8



Vore gulv typer

- | | | | |
|-------------|---|-----------|--|
| 01 | Traffic 12,5 x 70 x 590 mm | 06 | Plank 14 x 138 x 2200 mm Plank 13 x 138 x 2200 mm |
| 02 | Prestige 10 x 70 x 590 mm | 07 | Plank 14 x 181 x 2200 mm Plank 13 x 181 x 2200 mm |
| 03 | Maxi 10,5 x 100 x 833/ 1000 mm | 08 | Plank Castle 14 x 209 x 2200 mm |
| 04 | Finesse 10,5 x 135 x 1350 mm | 09 | Chaletino 20 x 300 x 2750 mm |
| 05 | 3-stav 14 x 215 x 2200 mm 3-stav 13 x 215 x 2200 mm | 10 | Chalet 20 x 200-395 x 2000-4000 mm |
| 05-1 | 2-stav Strongline 21 x 139 x 2200 mm og 23 x 139 x 2200 mm | | |



2-LAGS PARKET
(MØNSTERPARKET)

3-LAGS PARKET

Ydelsesklassifikationer:

Alt afhængig af anvendelsen af vores parketgulve tager vi forbehold for belastning og slitage. Brinell-hårdehed i træet, bredden af brædderne, trelags-strukturen og tykkelsen på slidlaget samt overfladebehandlingen (lakering eller oliebehandling) er afgørende for gulvets stabilitet og holdbarhed.

Ydelsesklassifikation 1 = normal

Trægulve i områder med normal brug. Undtagelse: Vådtrum og indgangspartier.

Ydelsesklassifikation 2 = medium

Trægulve i kontor-, møde- og konferencerum, børnehaver, venteværelser mv. med gennemsnitlig benyttelse.

Ydelsesklassifikation 3 = stærk

Trægulve på stærkt benyttede arealer, f.eks. forretninger, restauranter, indgangspartier, skoler, konferencecentre, dansesteder etc.

BOEN tilbyder et særdeles bredt udvalg af overfladebehandlinger. Vi lægger vægt på naturen og miljøhensynet i hele værdikæden; hverken lak eller olie på vore gulve afgiver skadelige stoffer.



LIVE PURE LAK

Live Pure er en tynd, ultra-mat overfladebehandling, der giver BOEN-gulve udseende som ubehandlet træværk - både med hensyn til farve, liv og struktur. Men den beskytter gulvet mod støv og snavs samt flydende og kemiske midler. Den nye overflade-teknologi beskytter gulvet ved at trække ind i træet. Live Pure-gulve har meget lidt behov for vedligehold.



LIVE NATURAL OLJE

Live Natural er den nye olierede overflade fra BOEN. To lag naturolie bliver masseret, børstet og presset ind i træet med en helt ny påføringsteknik kaldet "Air-Plus Process". Træets porer mættes, slidstyrken forbedres og glansgraden bliver mere jævn. Dermed bliver gulvet også lettere at vedligeholde. Vi tilbyder et komplet vedligeholdelsesprogram med BOEN Floor Soap til rengøring og henholdsvis BOEN Oil Freshen Up og BOEN Natural Oil til vedligehold - sidstnævnte bruges, hvis gulvet er blevet ekstra tørt og slidt.



LIVE SATIN LAK

Live Satin silkemat lak er særdeles slidstærk og ekstremt modstandsdygtig overfor ridser. Live Satin har silkemat (halvblank) glans. Det er en vandbaseret lak, som hærdes i UV-lys, og som ikke afgiver skadelige stoffer. Vi tilbyder et komplet vedligeholdelsesprogram med BOEN Cleaner som sæbe og BOEN Refresher som bonevoks.



LIVE MAT LAK

Live Mat lak har naturligt nok en lavere glansgrad end Live Satin, men den suveræne modstandsdygtighed er den samme. Vi tilbyder et komplet vedligeholdelsesprogram med BOEN Cleaner (sæbe) og BOEN Polish Matt som bonevoks.

PERFEKT TIL DEN MINDSTE DETALJE

Tilbehør, som er skræddersyet til dit gulv, gør det helt perfekt.



Fodpaneler og lister i samme farve som gulvet gør, at rummet føles større.



LISTER

Fodpaneler og lister lavet af BOEN parket tilfører rummet en helhed. Vi tilbyder også lister og panel i massivt træ. Se hele produktspekteret på www.boen.dk.



*Gennemført!
Hele trappen i
harmonie med gulvet.*



I BOENs udvalg af tilbehør finder du underlag for parketgulvet, værktøj til nedlægning af parketten, lim og lister inklusiv trappeforkantlister.

TRAPPEFORKANTLISTER

Brug trappeforkantlister tillavet af BOEN parket til den perfekte trappeløsning.

RENGØRING OG VEDLIGEHOLD


For at du kan glæde dig over dit gulv år efter år, må vask og vedligehold ske under hensyn til gulvtypen.

Vi har produkter til rengøring og vedligehold, som passer til det gulv, du har valgt.

Rengøringsmidlerne er tilpasset de forskellige overfladebehandlinger. Vi anbefaler, at lakkerede gulve vaskes med et syntetisk vaskemiddel (BOEN Cleaner, uden fedt), mens olierede gulve rengøres med fedtholdig sæbe (BOEN Floor Soap).

Træ er følsomt over for vand, og vi anbefaler dig at bruge en hårdt opvredet klud. Eventuelt spild på gulvet bør fjernes med det samme. Med jævne mellemrum bør du vedligeholde gulvet med egnede produkter (olie, bonevoks, evt lak). Det gør gulvet slidstærkt og slidte overflader får glansen tilbage.

Mere information på www.boen.dk



Du finder yderligere information på www.boen.dk samt BOENs YouTube-kanal.

BOEN SORTERINGSBEGREBER

Besøg vores digitale showroom og få et bedre indtryk af gulvenes farvespil: boen.dk/produkter

Træ er et naturprodukt. Nogle træarter har et relativt roligt farvespil – andre, som eg, har en variabel struktur med et farvespil fra roligt til rustikt. Udvalget er stort – find det som passer dig!

| | ● = SELECT* | ▲ = NATUR* | ■ = RUSTIKAL* |
|----------------------------|-------------|------------|---------------|
| Adagio, Select | | | |
| Andante, Natur, Jazz | | | |
| Concerto, Contract, Gospel | | | |
| Finale, Forte, Blues | | | |
| Animoso, Pop | | | |
| Marcato | | | |
| Vivo, Rock | | | |

* i henhold til europæisk standard EN13489

Træ er et naturprodukt. Hvert træ har sin helt egen struktur og farvekombination. Træets farver ændres, når det eksponeres for lys. En hovedregel er, at mørke trætyper efterhånden får en mere gylden tone, og lyse trætyper bliver mørkere. Miljø- og produktbilleder i brochuren er med hensyn til farven kun ment som vejledning, og det færdige produkt kan afvige fra billederne.

SELECT

Jævne overgange og et roligt farvespil. I princippet fri for knaster.



NATUR

Et mere livligt farvespil med indslag af knaster og splint/kærnetræ.



RUSTIKAL

Særdeles livligt farvespil med indslag af større knaster samt splint/kærnetræ.



NATUREN OG MILJØET

*At vise respekt for naturen handler ikke bare om skånsomme produktionsmetoder; en sund holdning er mindst lige så vigtig.
Hos BOEN tager vi miljøet alvorligt!*



VORES MILJØCERTIFICERINGER



Symbolet for bærekraftig skogbrug

Forest Stewardship Council™ (FSC®) er en anerkendt, uafhængig og nonprofit miljøorganisation, som har som mål at fremme skove, som tilfredsstillende kravene fra folk som bor i skovene, tager hensyn til naturen så den forvaltes rigtigt og gør skovene i stand til at reproducere sig selv. Råmaterialerne, som forædles af BOEN, kommer fra varige ressourcer – skove som forvaltes fornuftigt og med en stor tilvækst. BOENS fabrikker følger til enhver tid retningslinjerne i FSC. BOENS licensnumre er: BOEN Bruk AS FSC®C051117, BOEN Deutschland FSC®C021510, BOEN UK FSC®C0047288, BOEN Hardwood Flooring USA FSC®C095158, BOEN Lietuva FSC® C021510. www.fsc.org, FSC® - symbolet på bæredygtig skovdrift.

På forespørgsel kan BOENS produkter i eg, ask, bøg, ahorn og valnød leveres med FSC®MIX.

Rainforest Alliance™ stiller høje krav til indkøbere, producenter og skovejere med det formål at sikre forsvarlig drift og brug af skove, heriblandt regnskove.



"Real Wood"-logoen kan kun anvendes af autoriserede producenter, som er medlem af den europæiske brancheorganisation for parket (FEP). Miljøgevinsten ved anvendelse af træ er indiskutabelt. Der anvendes betragtelig mindre energi til råvareforarbejdning, proces og lagring af træ end af andre materialer.



BOEN AS
EN 14342

BOENS produkter er CE-mærkede og opfylder dermed EØS-reglerne. Derudover er professionalitet og høje kvalitetskrav over hele værdikæden en naturlig del af BOENS kærneværdier. Kontinuerlig forbedring sikrer også i fremtiden den høje kvalitet i alle led.

CE

2006

Boen AS

Topdalsveien 406-408, 4658 Tveit, Norway

Parquet flooring according to
EN 13489 and EN 14342;
10-23 mm total thickness;
parquet for indoor use

DOP 4658; NB 0766

Dfl-s1; E1, density $\geq 500\text{kg/m}^3$;
thermal conductivity $\geq 0.14\text{ W/mK}$

BOENS MILJØFILOSOFI

BOEN parket er et naturprodukt. Som producent af trævarer har BOEN en vigtig tradition at videreføre. Dialog med miljøorganisationer og offentlige myndigheder parret med investeringer i ny teknologi gør det muligt for os at reducere affaldet til et minimum. Udviklingen af produkter som alternativ til eksotiske træsorter er et andet eksempel på, at BOEN tager miljøet alvorligt. Per i dag kommer 95% af al råmateriale, som bruges i produktionen, fra europæiske skove, som følger træplantningsprogrammer, er indehavere af certifikater som f.eks. FSC® eller er i proces for at blive certificeret.



SÅDAN FÅR DU GLÆDE AF TRÆGULVET SÅ LÆNGE SOM MULIGT

Trægulv består af naturmaterialer og det påvirkes derfor af klima og omgivelser. Vi sørger for, at dit gulv er klar til at møde alle udfordringer i hverdagen, men også årstidernes skiftende, klimatiske forhold.

HVORFOR LAMELPARKET?

Der bruges langt mindre mængder hårdtræ til produktion af lamelparket sammenlignet med massiv parket; den mængde hårdtræ, som bruges til ét massivt bræt er nok til seks lamel top lag/slidlæg.

1 Toplag af hårdtræ

BOEN anvender et stort antal hårde træsorter til top laget. Forskellige overfladebehandlinger fremhæver og forstærker træstrukturen, og hvert top lag bliver unikt.

2 Mellemlag

Mellemlaget laves af grantræ og det lægges på tværs af top- og bundlag. Denne konstruktion reducerer krympning hhv udvidelse under skiftende klimatiske forhold til et minimum. Bevægelserne i et massivt gulv er meget større.

3 Bundlag

Det nederste lag består af granfinér.



BOEN X-PRESS - DET HURTIGE LÅSESYSTEM

BOEN X-press er et låsesystem på tværsiden af brættet, som i de senere år har været standard på alle BOENs Clic-gulve.

- > Forenkler monteringen
- > Reducerer tidsforbruget
- > Parket-gulvlæggeren får umiddelbar respons, idet en klik-lyd indikerer perfekt endelås.
- > Helliming til undergulvet er et mulig leggealternativ.



Lås på langsiden: BOEN Clic.
Tværlås: BOEN X-press.

Den fleksible fer på tværsiden er central i BOENs X-press lås. Når man trykker brættet ned, giver feren efter, og brædderne låses sammen.

BOEN KVALITET

Et BOEN-gulv giver et løft til ethvert rum og alle interiører, og det kan installeres næsten hvor som helst. Vores mål er, at du kan glædes hele livet over et smukt gulv fra BOEN.

- > Læs hele garantien på boen.dk



FØRSTEHJÆLP TIL DIT GULV

Vi har reparationsset til behandling af ridser og mærker.

REPAIR KIT

For reparation af diverse småskader på lakkerede og olierede gulve.



NB! Hvis overfladen på dit gulv har fået synlige mærker efter mange års slitage, kan det slibes og overfladebehandles på nyt af din gulvinstallatør.

- > Du finder mere information på boen.dk

OPTIMALE FORHOLD FOR PARKET

- > **Indeklima:** Relativ fugtighed på 30 - 60 %. Brug fugtighedsmåler og vandforstøver, specielt hvis du bor i et lavenergihus. Den ideelle rumtemperatur er 18°C - 21°C.
- > **Beskyttelse:** Tag udendørs sko af i entre eller bryggers og sæt filtdupper under alle møbler. Hvis nogen spilder på gulvet, bør det tørres op med det samme.
- > **Vask og pleje:** Brug vores specialprodukter til vask og vedligehold af de forskellige overflader.



KLIMATISKE FORHOLD

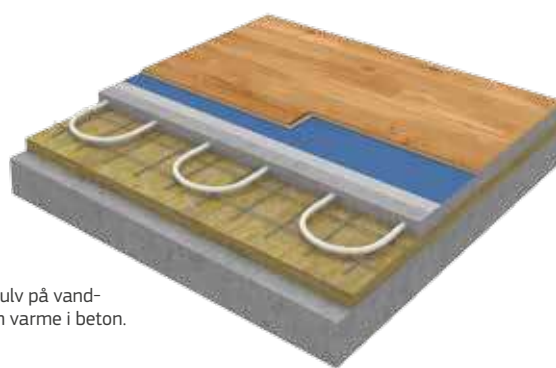
Træ er levende materiale, som påvirkes af omgivelserne. Fugtigheden i træet afhænger af luftens relative fugtighed. På vore breddegrader varierer klimaet og fugtigheden ganske meget fra sommer til vinter, og specielt i kolde vinterperioder kan den indendørs, relative fugtighed falde til ca. 10 %.

BOEN trægulve tåler en relativ fugtighed fra 20 % til 60 % ved en temperatur på 18°C. Alt indvendigt træ indgår i en ligevægt med den relative fugtighed. Ved for tørt klima er krympning og sprækkdannelse ofte resultatet. Dette kan undgås ved at tilføre luften fugtighed – til glæde og trivsel også for mennesker og potteplanter. Brug gerne en vandforstøver.

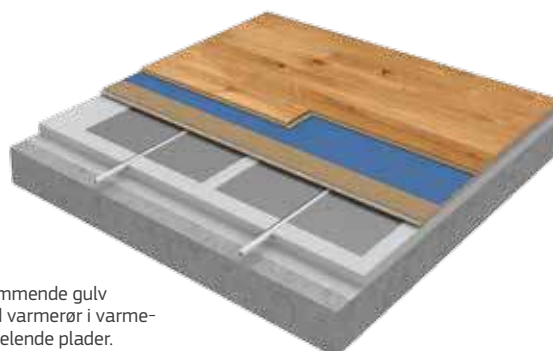
PARKET OG GULVVARME? INGEN PROBLEMER!

Træet har høj varmeledningsevne, og trægulv kan derfor med fordel lægges ovenpå gulvvarme. Her er nogen gode råd i denne forbindelse:

- > For at sikre maksimal varmeoverføring bør trægulvet lægges så tæt mod underlaget som muligt.
- > Maksimal ydelse af varmesystemet er 60 watt/m².
- > Overfladetemperaturen på gulvet må ikke overstige 27°C.
- > Rumtemperaturen bør holdes mellem 18°C og 21°C.
- > Relativ fugtighed mellem 30 og 60 %.
- > Undgå tæpper på gulvvarme; de har isolerende effekt og giver uens varmefordeling.
- > Undgå anvendelse af massive planker på gulvvarme, da det giver betydelige bevægelser i gulvet og fuger mellem de enkelte brædder i den tørre tid.



Trægulv på vandbåren varme i beton.



Svømmende gulv med varmerør i varmefordelende plader.

PRODUCENTER OG ADRESSER

S. 7

Køkken, Vipp, www.vipp.com
Lamper "Beat Stout" Pendant Black, Tom Dixon, www.tomdixon.net
Kaffekande "Theo", Stelton, www.stelton.com
Sort and lavet af træ "Ducky", Normann Copenhagen, www.normann-copenhagen.com

S. 9

Puder "Knot", Design House Stockholm, www.designhousstockholm.com
Sofa "Matrizia", Moroso, www.moroso.it
Vaser, Lindform, www.lindform.se

S. 11

Kommode, Steven Banken, www.stevenbanken.nl
Slumretæppe "Chunky Knit Plaid", Bolia, www.bolia.com
Treskål "Facts", Norr11, www.norr11.com

S. 12

Stol "Egg Chair", Arne Jacobsen, www.fritzhansen.com
Spisebord "Nuur", Arper, www.arper.com

S. 14

Bænk "Barcelona Chair", Mies van der Rohe, www.knoll.com
Stol af Antonio Citterio, B&B Italia, www.bebitalia.com

S. 15

Sort stol, Charles and Ray Eames, Vitra, www.vitra.com
Puder "Benice", Lalé Lorain, www.lalelorain.com

S. 16

Bænk "Barcelona Chair", Mies van der Rohe, www.knoll.com
Puder, IKEA, www.ikea.com

S. 18

Sidebord PK61, Poul Kjærholm, www.voga.com

S. 19

Stol "Mammoth", Norr11, www.norr11.com
Lampe, Louis Poulsen, www.louispoulsen.dk

S. 20

Kande, ferm LIVING, www.fermliving.com
Parfume flacon, design Louise Christ, www.menu.as
Lampe "Lullaby" Monica Förster, www.lightyears.dk
Daybed "Ask", design Anita Johansen, www.menu.as

S. 21

Stol "Egg Chair", Arne Jacobsen, www.fritzhansen.com
Bordklokke "Ora" Kähler, www.kahlerdesign.com
Skål, design Kristine Five Melvær, www.kristinefivemelvaer.com
Stumtjener, design Lise Villev, Copenhagen

S. 24

Barstol, Hay, "About a chair" AAS322, www.hay.dk
Bord, Hay, "Loop Stand", www.hay.dk
Lamper, Octo 4240, Secto Design, www.sectodesign.fi
Spisestol CH 25, Hans J. Wegner, www.carlhansen.de

S. 25

Stol, Arne Jacobsen, Series 7, www.fritzhansen.com
Skrivebord "Kant", Niel Holger Moormann, www.moormann.de
Skrivebordslampe "Nendo NJP", Louis Poulsen, www.louispoulsen.com

S. 26/27

Pejs, Gyrofocus, www.focus-creation.com
Spisebord, Normann Copenhagen, www.normann-copenhagen.com
Divan, Bolia, www.bolia.com
Stoler, Egon Eiermann, "SE68", www.casashop.dk
Gulvlampe, Arne Jacobsen, www.louispoulsen.com
Tæppe, www.imgrum.org

S. 30

Stol "Eames DSR", www.vitra.com
Kurv, ferm LIVING, www.fermliving.com

S. 34/35

Lampe, design Louise Campbell, Louis Poulsen, www.louispoulsen.com
Pude, Bloomingville, www.bloomingville.com
Stueur, marmor, Menu, www.menu.as
Service "Alice", design Feinedinge, www.feinedinge.at
Rullebord "Råskog", IKEA, www.ikea.com
Sofa "Up", Gervasoni, www.gervasoni1882.it
Lampe, Foscarini, www.foscarini.com

S. 36/37

Træstol, "Vienna Coffee House Chair", Thonet, www.thonet.de
Metalstol, Tolix, www.tolix.fr
Lampe "Gras No. 304", Dopo Domani, www.dopo-domani.com

S. 40/41

Stol, design Antonio Citterio, B&B Italia, www.bebitalia.com
Kurv, Eden Living, www.edenliving.de
Slumretæppe Avec, Stoffkontor, www.stoffkontor.de
Pude rose, Gervasoni, Eden Living, www.edenliving.de

S. 45

Lammeskind, Ikea, www.ikea.com

S. 46/47

Stol, Eames, Wire Chair, www.vitra.com
Skrivebord "About a Table", Hay, www.hay.dk
Bordlampe "Panthella", Verner Panton, www.paustian.com

S. 48/49

Stol Lounge Deluxe, design Verner Panton, Verpan, www.verpan.com
Lysestager, &tradition, www.andtradition.com
Eames plast stol DAW, Vitra, www.vitra.com
Sofa EJ280 i vintage læder, Erik Jørgensen, www.erik-jorgensen.com
Loftlampe, Tom Dixon, www.tomdixon.net
Pude, design Jonathan Adler, www.jonathanadler.com
Alba vase, Anna Kraitz, Design House Stockholm, www.designhousstockholm.com

S. 50/51

Sofa "Togo", Ligne Roset, www.ligne-rosset.com
Tæppe "Waterfall", Bolia, www.bolia.com

S. 56/57

Rød sofa, Moroso, www.moroso.it
Sort lænestol "Tropicalia", Patricia Urquiola, Moroso, www.moroso.it
Slumretæppe, Mandal Veveri, www.100percentnorway.com
Blade, Zara Home, www.zarahome.com

S. 60/61

Sofa og lænestol "Stay", Gubi, www.gubi.com
Lampe "Carousel Brass", Lee Broom, www.leebroom.com
Sofabord "TS", Gubi, www.gubi.com

S. 62/63

Lamper "Crescent Light", Lee Broom, www.leebroom.com
Tapet "Crown Ask Branch Natural", Allen Braithwaite, www.allenbraithwaite.co.uk
Sofa Caine Settee, design Jonathan Adler, www.jonathanadler.com
Vinglas, Lee Broom, www.leebroom.com
Gylden vase, Bloomingville, www.bloomingville.com

S. 64/65

Sofa "Leonard", Minotti, www.minotti.com
Sofabord "Saarinen", Knoll International, www.knoll-int.com
Lampe, Foscarini, www.foscarini.com
Puder, Minotti, Missoni Home, BoConcept, Designers Guild

S. 66

Spisebord, Poltrona Frau, www.poltronafrau.com
Spisestoler "Beetle", Gubi, www.gubi.com
Lamper "Multi-Lite Pendant", Gubi, www.gubi.com

S. 68/69

Lamper "IC LIGHTS", FLOS, www.flos.com
Rullebord "Matégot Trolley", Gubi, www.gubi.com
Bar stol "ML 42", Lassen, www.bylassen.dk

S. 70/71

Lænestol "Joseph", Blanc d'Ivoire, www.blancdivoire.com
Gul stol, CasaDecor, www.casadecor.es
Tapetprøver, Farrow & Ball, www.farrow-and-ball.com

Find billeder af vores gulv i katalogen

| | | | | | |
|----------------------------|--------------------------------|-------|---------------------|--------------------------------|-------|
| Ask Andante hvid Live Pure | Plank | S. 19 | Eg Grey Pepper | Castle Plank | S. 49 |
| Ask Andante hvid Live Pure | Plank | S. 20 | Eg Honey | Chaletino | S. 13 |
| Ask Andante hvid Live Pure | Plank | S. 24 | Eg Honey | Plank | S. 32 |
| Ask Andante hvid Live Pure | Plank | S. 25 | Eg Honey | Plank | S. 59 |
| Ask Andante hvid Live Pure | Plank | S. 29 | Eg Honey | Plank | S. 60 |
| Ask Live Pure | Plank | S. 18 | Eg Honey | Plank | S. 63 |
| Ask Live Pure | Plank | S. 18 | Eg Honey | Plank | S. 71 |
| Eg Alamo | Castle Plank | S. 12 | Eg Horizon | Castle Plank | S. 5 |
| Eg Alamo | 3-stav | S. 14 | Eg Horizon | Castle Plank | S. 9 |
| Eg Alamo | Castle Plank | S. 32 | Eg Horizon | Castle Plank | S. 53 |
| Eg Alamo | 3-stav | S. 40 | Eg hvid | Fineline | S. 19 |
| Eg Andante | Plank | S. 60 | Eg Indian Summer | Castle Plank | S. 13 |
| Eg Andante hvid Live Pure | Castle Plank | S. 14 | Eg Indian Summer | Castle Plank | S. 34 |
| Eg Andante hvid Live Pure | Castle Plank | S. 16 | Eg Indian Summer | Castle Plank | S. 38 |
| Eg Andante hvid Live Pure | Castle Plank | S. 19 | Eg Indian Summer | Castle Plank | S. 42 |
| Eg Andante hvid Live Pure | Castle Plank | S. 20 | Eg Mild Grey | Castle Plank | S. 8 |
| Eg Andante hvid Live Pure | Castle Plank | S. 28 | Eg Mild Grey | Castle Plank | S. 9 |
| Eg Andante Live Pure | Castle Plank | S. 20 | Eg Mild Grey | Castle Plank | S. 46 |
| Eg Andante Live Pure | Castle Plank | S. 28 | Eg Mild Grey | Castle Plank | S. 66 |
| Eg Andante Live Pure | Castle Plank | S. 60 | Eg Mystic Jungle | Castle Plank | S. 13 |
| Eg Andante Live Pure | Castle Plank | S. 70 | Eg Mystic Jungle | Castle Plank | S. 34 |
| Eg Animoso | Plank, 181 Plank, Castle Plank | S. 31 | Eg Mystic Jungle | Castle Plank | S. 46 |
| Eg Animoso hvid | Plank, Castle Plank, 181 Plank | S. 30 | Eg Mystic Jungle | Castle Plank | S. 48 |
| Eg Animoso hvid | Castle Plank | S. 35 | Eg Mystic Jungle | Castle Plank | S. 51 |
| Eg Animoso Live Pure | Castle Plank | S. 32 | Eg Natur | Maxi, Fiskebensmønster | S. 2 |
| Eg Animoso Live Pure | Castle Plank | S. 34 | Eg Natur | Prestige, Fiskebensmønster | S. 58 |
| Eg Animoso Live Pure | Castle Plank | S. 42 | Eg Natur | Maxi, Fiskebensmønster | S. 61 |
| Eg Antique Brown | Castle Plank | S. 1 | Eg Natur | Chaletino | S. 69 |
| Eg Antique Brown | Castle Plank | S. 2 | Eg Old Grey | Chaletino | S. 13 |
| Eg Antique Brown | Castle Plank | S. 10 | Eg Old Grey | Castle Plank | S. 32 |
| Eg Antique Brown | Castle Plank | S. 11 | Eg Oregon | Plank | S. 60 |
| Eg Antique Brown | Castle Plank | S. 12 | Eg Oregon | Plank | S. 63 |
| Eg Antique Brown | Castle Plank | S. 15 | Eg Pearl | Castle Plank | S. 19 |
| Eg Antique Brown | Castle Plank | S. 46 | Eg Pearl | Castle Plank | S. 20 |
| Eg Antique Brown | Castle Plank | S. 48 | Eg Pearl | 3-stav | S. 21 |
| Eg Antique Brown | Castle Plank | S. 49 | Eg Pearl | Castle Plank | S. 28 |
| Eg Antique Brown | Castle Plank | S. 52 | Eg Sand | Chaletino | S. 13 |
| Eg Antique Brown | Castle Plank | S. 56 | Eg Sand | Castle Plank | S. 60 |
| Eg Arizona | Plank | S. 46 | Eg Sand | Castle Plank | S. 62 |
| Eg Barrel | Castle Plank | S. 60 | Eg Sand | Castle Plank | S. 67 |
| Eg Basic | Prestige | S. 2 | Eg Sand | Castle Plank | S. 70 |
| Eg Blue Moon | Castle Plank | S. 13 | Eg Sandy Grey | Castle Plank | S. 13 |
| Eg Blue Moon | Castle Plank | S. 45 | Eg Sandy Grey | Castle Plank | S. 46 |
| Eg Blue Moon | Castle Plank | S. 46 | Eg Select | Prestige, Fiskebensmønster | S. 60 |
| Eg Blue Moon | Castle Plank | S. 56 | Eg Traditional | Chalet | S. 22 |
| Eg Brown Jasper | Chaletino | S. 13 | Eg Traditional hvid | Chaletino | S. 13 |
| Eg Chalk Black | Castle Plank | S. 5 | Eg Vintage White | Castle Plank | S. 5 |
| Eg Chalk Black | Castle Plank | S. 7 | Eg Vintage White | Castle Plank | S. 11 |
| Eg Chalk Black | Castle Plank | S. 44 | Eg Vintage White | Castle Plank | S. 12 |
| Eg Chalk Black | Castle Plank | S. 46 | Eg Vintage White | Castle Plank | S. 32 |
| Eg Chalk Black | Castle Plank | S. 50 | Eg Vivo | Castle Plank | S. 32 |
| Eg Concerto hvid Live Pure | 3-stav | S. 17 | Eg Vivo | Castle Plank | S. 35 |
| Eg Concerto hvid Live Pure | 3-stav | S. 19 | Eg Vivo | Plank, Castle Plank, 181 Plank | S. 37 |
| Eg Coral | Castle Plank | S. 12 | Eg Warm Cotton | Castle Plank | S. 3 |
| Eg Coral | Castle Plank | S. 19 | Eg Warm Cotton | Castle Plank | S. 5 |
| Eg Cordoba | Plank | S. 65 | Eg Warm Cotton | Castle Plank | S. 9 |
| Eg Ebony | Castle Plank | S. 5 | Eg Warm Cotton | Castle Plank | S. 19 |
| Eg Ebony | Castle Plank | S. 6 | Eg Warm Cotton | Castle Plank | S. 25 |
| Eg Ebony | Castle Plank | S. 7 | Eg White Nights | Castle Plank | S. 13 |
| Eg Ebony | Castle Plank | S. 55 | Eg White Nights | Castle Plank | S. 21 |
| Eg Ebony | Castle Plank | S. 60 | Eg White Nights | Castle Plank | S. 26 |
| Eg Epoca | Castle Plank | S. 5 | Eg White Nights | Castle Plank | S. 43 |
| Eg Epoca | Castle Plank | S. 11 | Eg White Stone | Castle Plank | S. 12 |
| Eg Epoca | Castle Plank | S. 12 | Eg White Stone | Castle Plank | S. 19 |
| Eg Epoca | Castle Plank | S. 32 | Eg White Stone | Castle Plank | S. 20 |
| Eg Epoca | Castle Plank | S. 34 | Eg White Stone | Castle Plank | S. 39 |
| Eg Espresso | Castle Plank | S. 32 | Kirsebær | Prestige, Fiskebensmønster | S. 15 |
| Eg Espresso | 181 Plank | S. 33 | Kirsebær | Plank | S. 63 |
| Eg Espresso | Castle Plank | S. 42 | Kirsebær | 3-stav | S. 63 |
| Eg Espresso | Castle Plank | S. 11 | Valnød | 3-stav | S. 48 |
| Eg Espresso | Castle Plank | S. 12 | Valnød Andante | Plank | S. 56 |
| Eg Espresso hvid | Castle Plank | S. 11 | Valnød Andante | Plank | S. 60 |
| Eg Espresso hvid | Castle Plank | S. 12 | Valnød Andante | Plank | S. 62 |
| Eg Espresso hvid | Castle Plank | S. 35 | Valnød Andante | Plank | S. 71 |
| Eg Grey Harmony | Castle Plank | S. 19 | Valnød Live Pure | Plank | S. 46 |
| Eg Grey Harmony | Castle Plank | S. 32 | Valnød Live Pure | Plank | S. 47 |
| Eg Grey Pepper | Castle Plank | S. 12 | Valnød Live Pure | Plank | S. 49 |
| Eg Grey Pepper | Castle Plank | S. 46 | | | |

FIND DIT DRØMMEGULV



De gulve, du synes er aktuelle for dig, kan du indsætte i vores virtuelle udstilling for at få indtryk af gulvene i et interiør.
www.boen.dk